



NUOVO CORONAVIRUS (COVID-19)

Report casi confermati e in sorveglianza



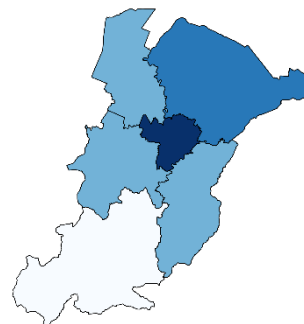
Report casi confermati e in sorveglianza nel territorio dell'Azienda USL di Bologna

Aggiornamento del 24/03/2020 ore 12.00



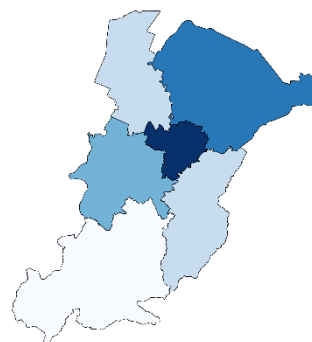
Numero di persone positive a SARS-CoV-2

Distretto	n	Δ
Appennino Bolognese	15	+2
Città di Bologna	414	+63
Pianura Est	127	+14
Pianura Ovest	71	+18
Reno, Lavino e Samoggia	78	+12
San Lazzaro	68	+16
Extra AUSL Bologna	7	+1
Totale	780	+126



Numero di persone in isolamento fiduciario in sorveglianza

Distretto	n	Δ
Appennino Bolognese	18	+2
Città di Bologna	506	+1
Pianura Est	197	+8
Pianura Ovest	90	+8
Reno, Lavino e Samoggia	131	+3
San Lazzaro	83	-3
Totale	1025	+19



Numero di persone decedute

Distretto	n	Δ
Appennino Bolognese	1	
Città di Bologna	29	+1
Pianura Est	10	+1
Pianura Ovest	7	
Reno, Lavino e Samoggia	4	+1
San Lazzaro	1	
Totale	52	+3



Numero di persone guarite clinicamente

Distretto	n	Δ
Appennino Bolognese	5	+1
Città di Bologna	89	+17
Pianura Est	21	+3
Pianura Ovest	6	+2
Reno, Lavino e Samoggia	16	+3
San Lazzaro	16	+1
Totale	153	+27

Numero di persone guarite

Distretto	n	Δ
Città di Bologna	1	
Reno, Lavino e Samoggia	1	
Totale	2	

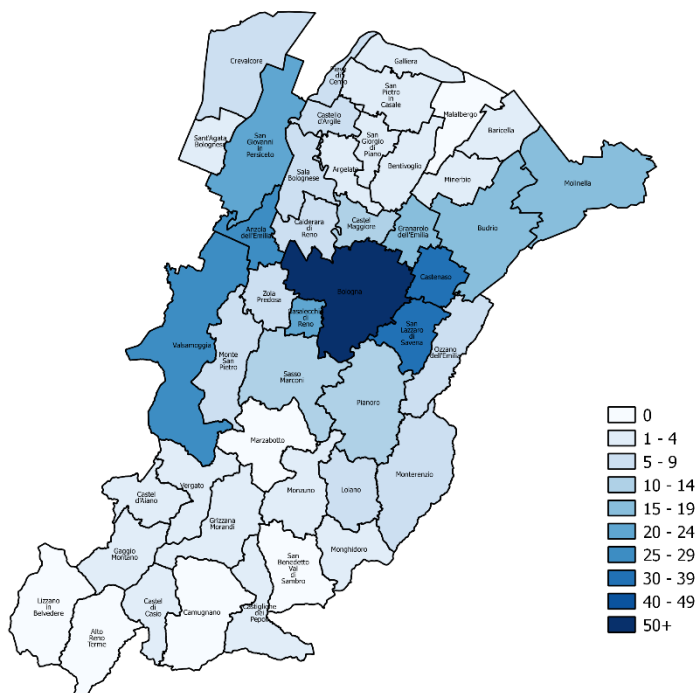
* Persone considerate guarite in seguito a due tamponi negativi





Distribuzione per Comune delle persone positive a SARS-CoV-2

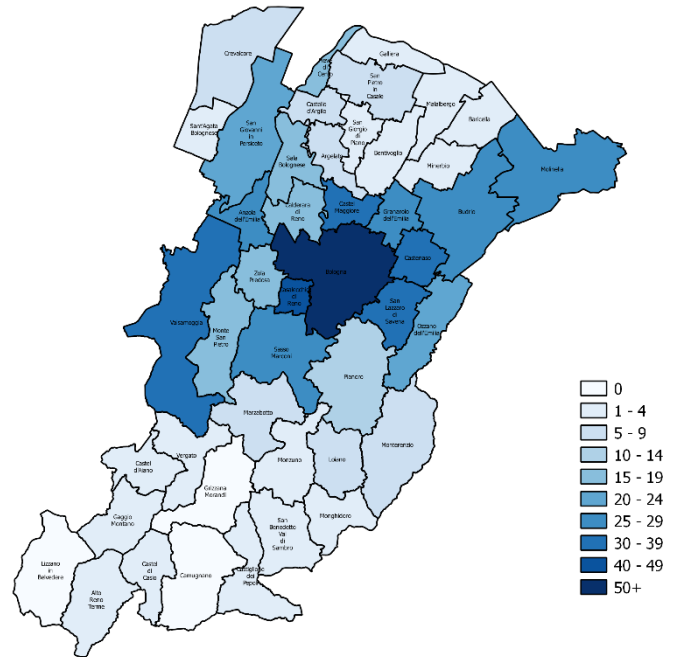
Comune	n	Δ
Anzola dell'Emilia	25	+3
Argelato	3	+1
Baricella	2	+1
Bentivoglio	2	
Bologna	414	+63
Budrio	18	
Calderara di Reno	9	
Casalecchio di Reno	23	
Castel d'Aiano	1	
Castel di Casio	2	
Castello d'Argile	5	+1
Castelmaggiore	13	+4
Castenaso	31	+2
Castiglione dei Pepoli	2	
Crevalcore	7	+3
Gaggio Montano	3	+1
Galliera	3	
Granarolo dell'Emilia	15	+2
Grizzana Morandi	3	+1
Loiano	6	
Minerbio	2	
Molinella	18	+1
Monghidoro	1	+1
Monterenzio	5	+2
Monte San Pietro	7	+1
Monzuno	3	
Ozzano dell'Emilia	6	+1
Pianoro	14	+3
Pieve di Cento	9	+2
Sala Bolognese	8	+1
San Giorgio di Piano	4	
San Giovanni in Persiceto	20	+8
San Lazzaro di Savena	36	+9
San Pietro in Casale	2	
Sant'Agata Bolognese	2	+1
Sasso Marconi	13	+1
Valsamoggia	28	+9
Vergato	1	
Zola Predosa	7	+1
Extra AUSL Bologna	7	+1
Totale	780	+125



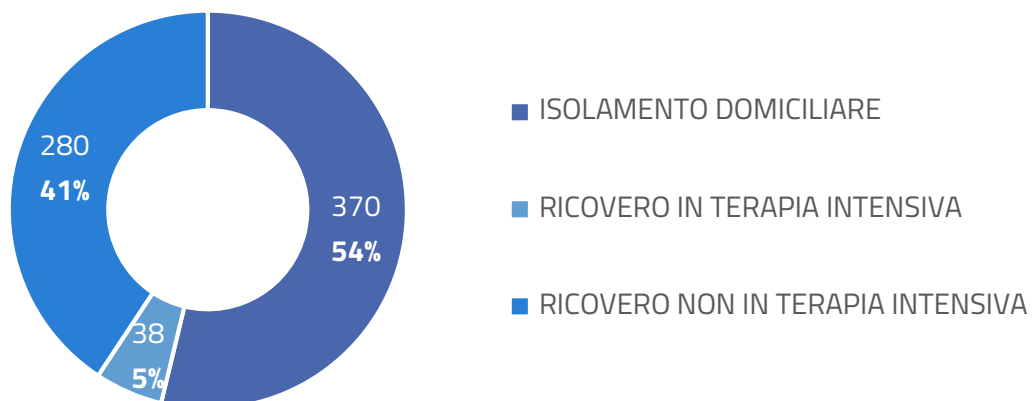


Distribuzione per Comune delle persone in isolamento fiduciario in sorveglianza

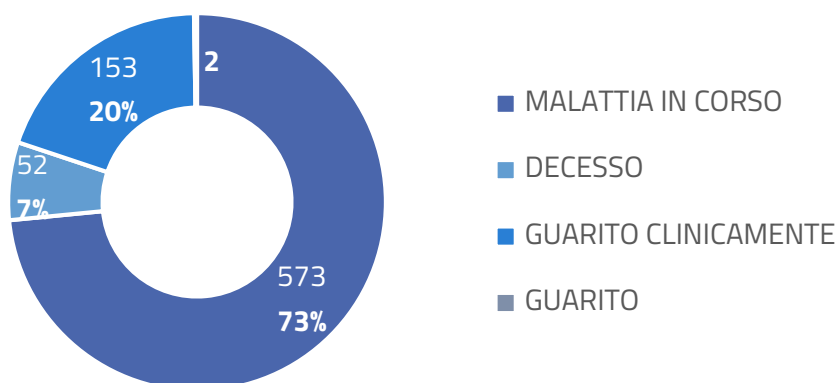
Comune	n	Δ
Alto Reno Terme	2	
Anzola dell'Emilia	25	+2
Argelato	5	-6
Baricella	2	
Bentivoglio	3	
Bologna	506	+1
Budrio	25	+7
Calderara di Reno	17	-2
Casalecchio di Reno	43	-1
Castel d'Aiano	1	
Castel di Casio	3	+3
Castello d'Argile	8	-2
Castelmaggiore	33	+1
Castenaso	30	+7
Castiglione dei Pepoli	1	-4
Crevalcore	5	-1
Gaggio Montano	2	+1
Galliera	3	
Granarolo dell'Emilia	29	-2
Loiano	9	+2
Malalbergo	1	
Marzabotto	5	
Minerbio	3	
Molinella	26	
Monghidoro	1	
Monte San Pietro	16	+3
Monterenzio	6	
Monzuno	1	
Ozzano dell'Emilia	23	
Pianoro	14	+1
Pieve di Cento	19	+2
Sala Bolognese	16	+5
San Benedetto Val di Sambro	1	
San Giorgio di Piano	3	
San Giovanni in Persiceto	23	+4
San Lazzaro di Savena	30	-6
San Pietro in Casale	7	+1
Sant'Agata Bolognese	4	
Sasso Marconi	25	+3
Valsamoggia	30	-4
Vergato	2	+2
Zola Predosa	17	+2
Totale	1025	+19



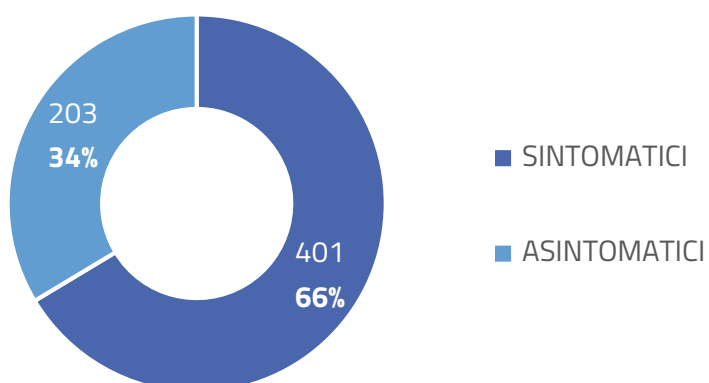
Regime di ricovero e isolamento



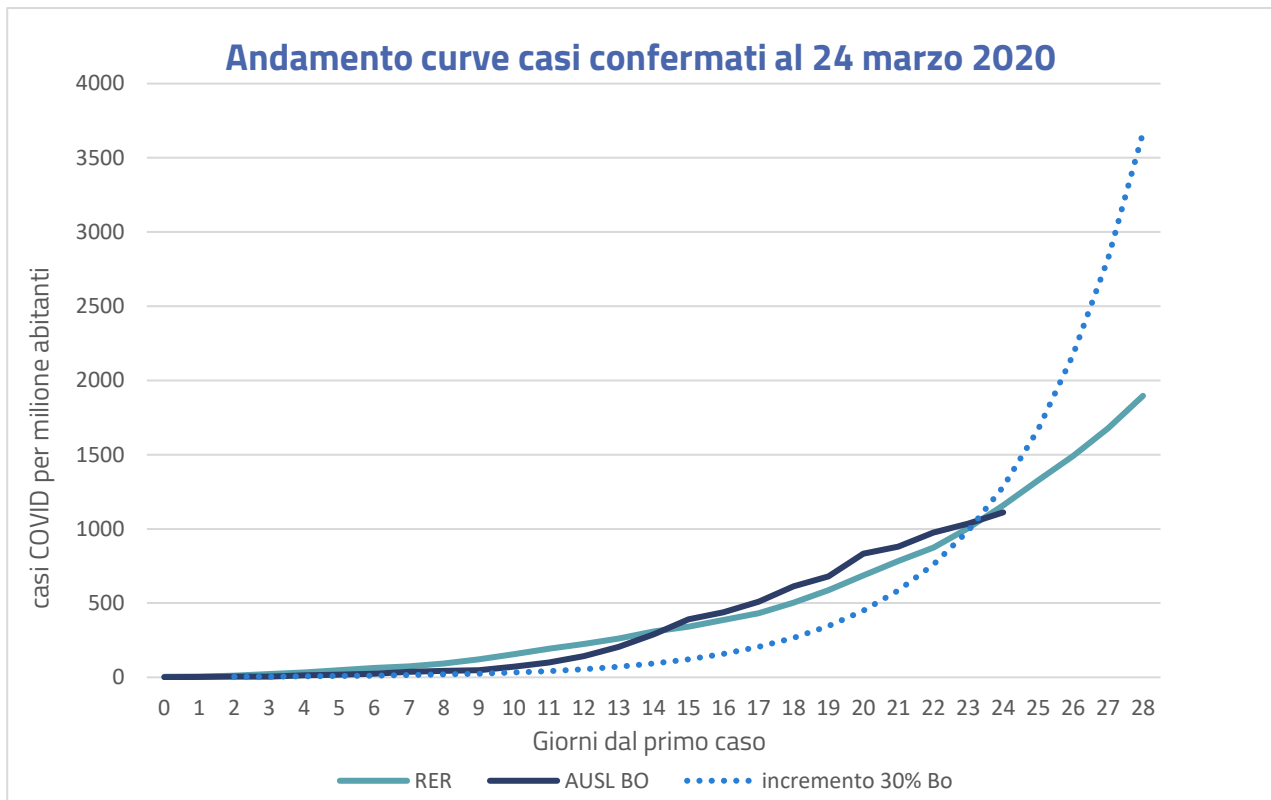
Confronto tra malati, guariti e deceduti



Confronto tra sintomatici e asintomatici



Le informazioni riguardanti le persone sintomatiche e asintomatiche non sono disponibili per la totalità dei casi positivi registrati.



Il grafico mostra il confronto tra la curva dei casi confermati in Emilia-Romagna e la curva dei casi confermati nel territorio dell’Azienda USL di Bologna, a partire dal primo giorno in cui sono stati registrati casi confermati di Covid-19.

La curva tratteggiata rappresenta l’ipotesi di una crescita giornaliera dei casi del 30%.

NB: I casi positivi riportati nel presente report sono riportati in riferimento al Comune di residenza dei casi e al relativo Distretto di Committenza e Garanzia.

Eventuali incongruenze con gli aggiornamenti quotidiani della Regione Emilia-Romagna sono da attribuire alla descrizione dei casi positivi sulla base dell’Azienda USL che ha effettuato la diagnosi.