



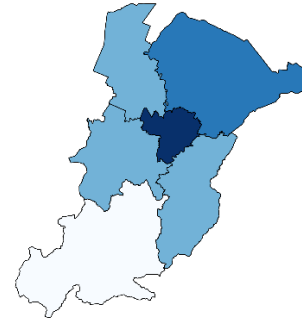
### Report casi confermati e in sorveglianza nel territorio dell'Azienda USL di Bologna

Aggiornamento del 27/03/2020 ore 12.00



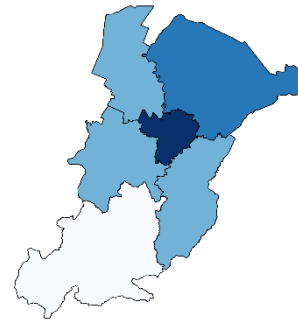
#### Numero di persone positive a SARS-CoV-2

Distretto	n	Δ
Appennino Bolognese	22	+4
Città di Bologna	607	+72
Pianura Est	205	+33
Pianura Ovest	125	+19
Reno, Lavino e Samoggia	127	+19
San Lazzaro di Savena	84	+4
Extra AUSL Bologna	24	+2
<b>Totale</b>	<b>1194</b>	<b>+153</b>



#### Numero di persone in isolamento fiduciario in sorveglianza

Distretto	n	Δ
Appennino Bolognese	42	+9
Città di Bologna	752	+41
Pianura Est	231	+4
Pianura Ovest	135	-9
Reno, Lavino e Samoggia	184	+23
San Lazzaro di Savena	115	+2
<b>Totale</b>	<b>1459</b>	<b>+70</b>



#### Numero di persone decedute

Distretto	n	Δ
Appennino Bolognese	1	
Città di Bologna	47	+3
Pianura Est	18	+3
Pianura Ovest	11	+1
Reno, Lavino e Samoggia	11	+3
San Lazzaro di Savena	2	+1
Extra AUSL Bologna	1	
<b>Totale</b>	<b>91</b>	<b>+11</b>



#### Numero di persone guarite clinicamente

Distretto	n	Δ
Appennino Bolognese	7	+1
Città di Bologna	156	+47
Pianura Est	38	+13
Pianura Ovest	25	+11
Reno, Lavino e Samoggia	36	+9
San Lazzaro di Savena	29	+10
<b>Totale</b>	<b>292</b>	<b>+92</b>

#### Numero di persone guarite

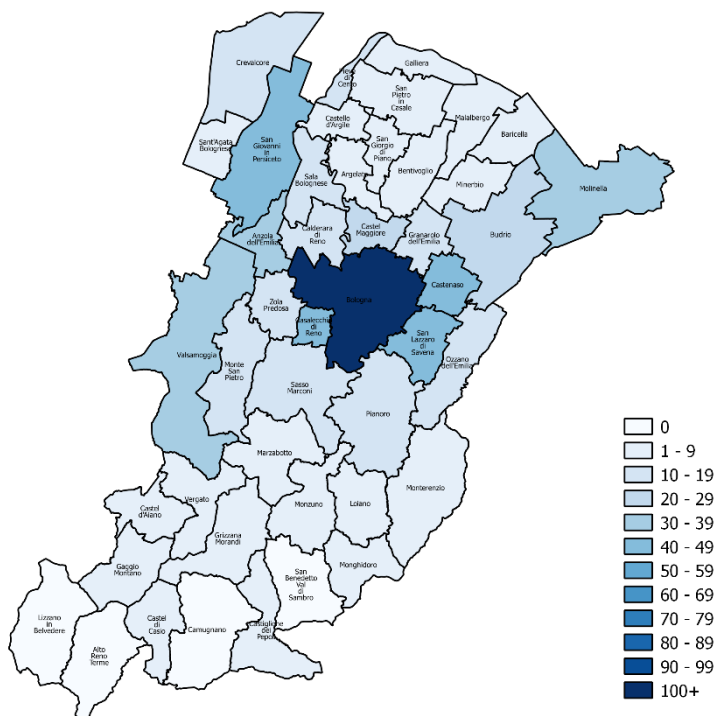
Distretto	n	Δ
Città di Bologna	12	+3
Pianura Est	3	+1
Reno, Lavino e Samoggia	3	
San Lazzaro di Savena	6	+2
Extra AUSL Bologna	1	
<b>Totale</b>	<b>25</b>	<b>+6</b>





## Distribuzione per Comune delle persone positive a SARS-CoV-2

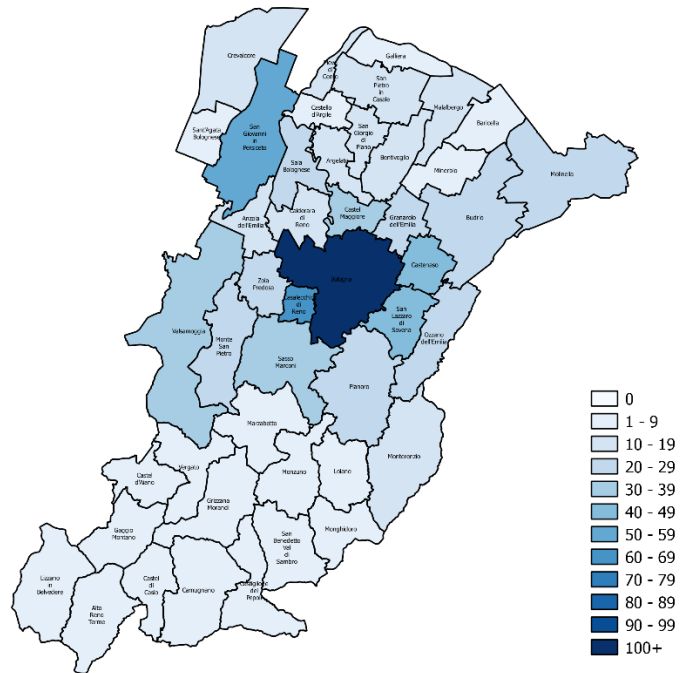
Comune	n	Δ
Alto Reno Terme	2	+1
Anzola dell'Emilia	32	+1
Argelato	5	+1
Baricella	3	
Bentivoglio	2	
Bologna	607	+72
Budrio	28	+5
Calderara di Reno	13	+1
Casalecchio di Reno	45	+8
Castel d'Aiano	2	+1
Castel di Casio	3	+1
Castello d'Argile	6	
Castelmaggiore	26	+3
Castenaso	46	+10
Castiglione dei Pepoli	2	
Crevalcore	13	+2
Gaggio Montano	3	
Galliera	6	+3
Granarolo dell'Emilia	18	+3
Grizzana Morandi	3	
Loiano	7	+1
Malalbergo	2	
Marzabotto	1	
Minerbio	6	+2
Molinella	33	+6
Monghidoro	2	+1
Monterenzio	6	
Monte San Pietro	15	+1
Monzuno	3	
Ozzano dell'Emilia	11	
Pianoro	18	+1
Pieve di Cento	12	
Sala Bolognese	18	+5
San Giorgio di Piano	6	
San Giovanni in Persiceto	42	+9
San Lazzaro di Savena	40	+1
San Pietro in Casale	6	
Sant'Agata Bolognese	7	+1
Sasso Marconi	17	+2
Valsamoggia	37	+4
Vergato	3	+1
Zola Predosa	13	+4
Extra AUSL Bologna	24	+2
<b>Totale</b>	<b>1194</b>	<b>+153</b>





## Distribuzione per Comune delle persone in isolamento fiduciario in sorveglianza

Comune	n	Δ
Alto Reno Terme	2	
Anzola dell'Emilia	17	-3
Argelato	11	+3
Baricella	4	+1
Bentivoglio	10	+2
Bologna	752	+41
Budrio	20	-5
Calderara di Reno	18	-1
Camugnano	1	
Casalecchio di Reno	64	+12
Castel d'Aiano	5	
Castel di Casio	9	+2
Castello d'Argile	7	-2
Castelmaggiore	32	-5
Castenaso	41	+6
Castiglione dei Pepoli	2	
Crevalcore	15	-1
Gaggio Montano	2	
Galliera	4	
Granarolo dell'Emilia	22	-3
Grizzana Morandi	3	
Lizzano in Belvedere	2	+1
Loiano	6	-5
Malalbergo	12	+4
Marzabotto	8	
Minerbio	6	+2
Molinella	26	-1
Monghidoro	1	
Monte San Pietro	23	+2
Monterenzio	14	+4
Monzuno	2	+2
Ozzano dell'Emilia	22	-1
Pianoro	25	+2
Pieve di Cento	15	-2
Sala Bolognese	29	-3
San Benedetto Val di Sambro	4	+4
San Giorgio di Piano	11	+3
San Giovanni in Persiceto	51	-3
San Lazzaro di Savena	47	+2
San Pietro in Casale	10	+1
Sant'Agata Bolognese	5	+2
Sasso Marconi	31	+2
Valsamoggia	38	+2
Vergato	2	
Zola Predosa	28	+5
<b>Totale</b>	<b>1459</b>	<b>+70</b>

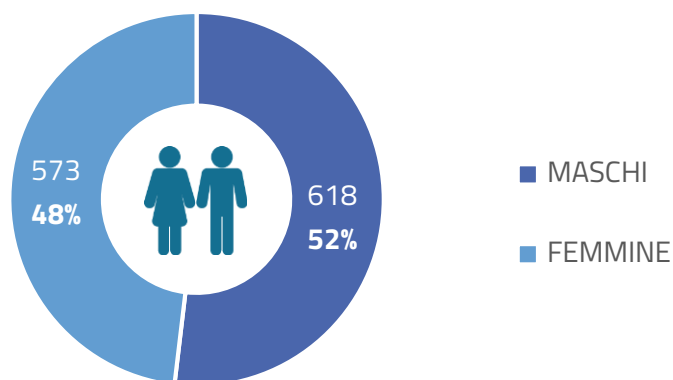




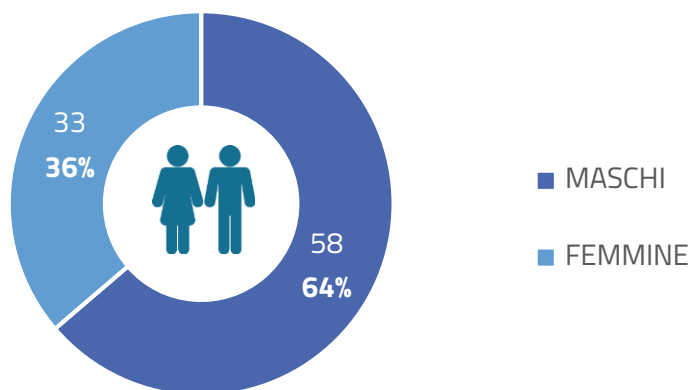
## Numero di persone decedute per Comune di residenza

Comune	n	Δ
Anzola dell'Emilia	7	
Bologna	47	+3
Budrio	2	
Calderara di Reno	2	
Casalecchio di Reno	4	+1
Castello d'Argile	2	+1
Castelmaggiore	1	
Castenaso	6	
Crevalcore	1	
Gaggio Montano	1	
Loiano	1	
Medicina (Extra AUSL BO)	1	
Minerbio	2	+1
Molinella	4	
Monte San Pietro	2	+1
San Giovanni in Persiceto	1	+1
San Lazzaro di Savena	1	+1
Sasso Marconi	2	
Valsamoggia	2	+1
Zola Predosa	1	+1
<b>Totale</b>	<b>91</b>	<b>+11</b>

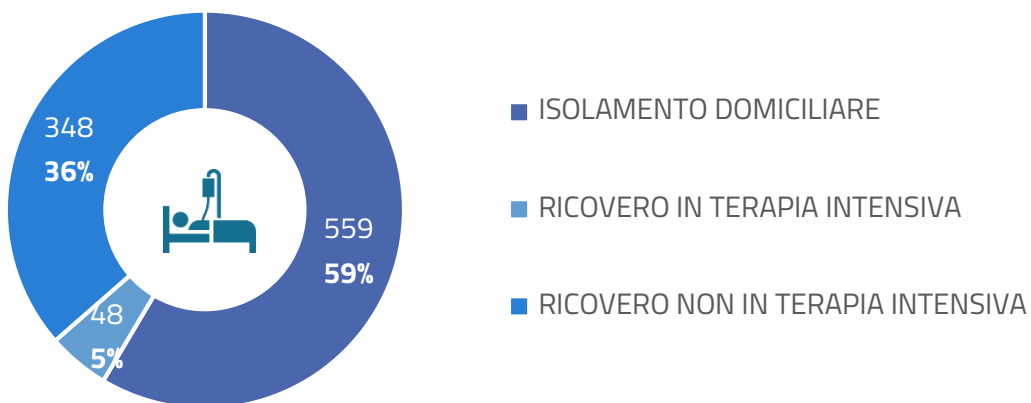
## Confronto tra maschi e femmine tra le persone positive a SARS-CoV-2



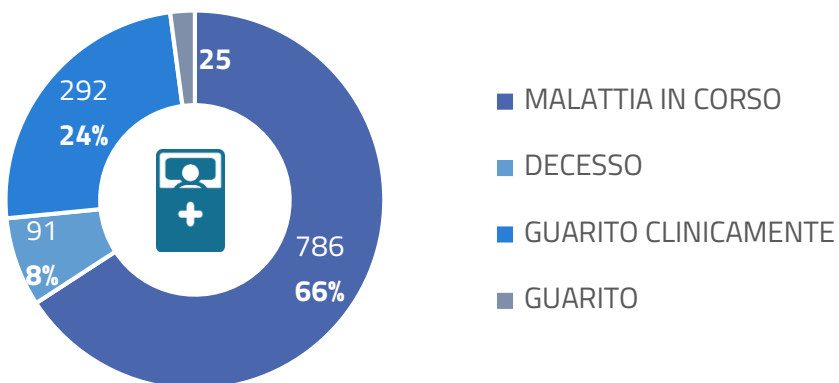
## Confronto tra maschi e femmine tra le persone decedute per Covid-19



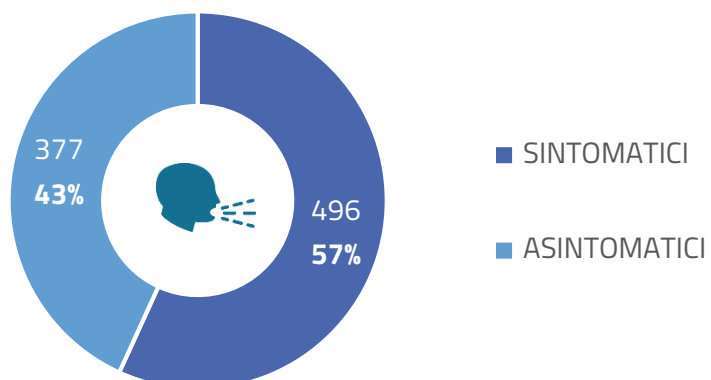
### Regime di ricovero e isolamento



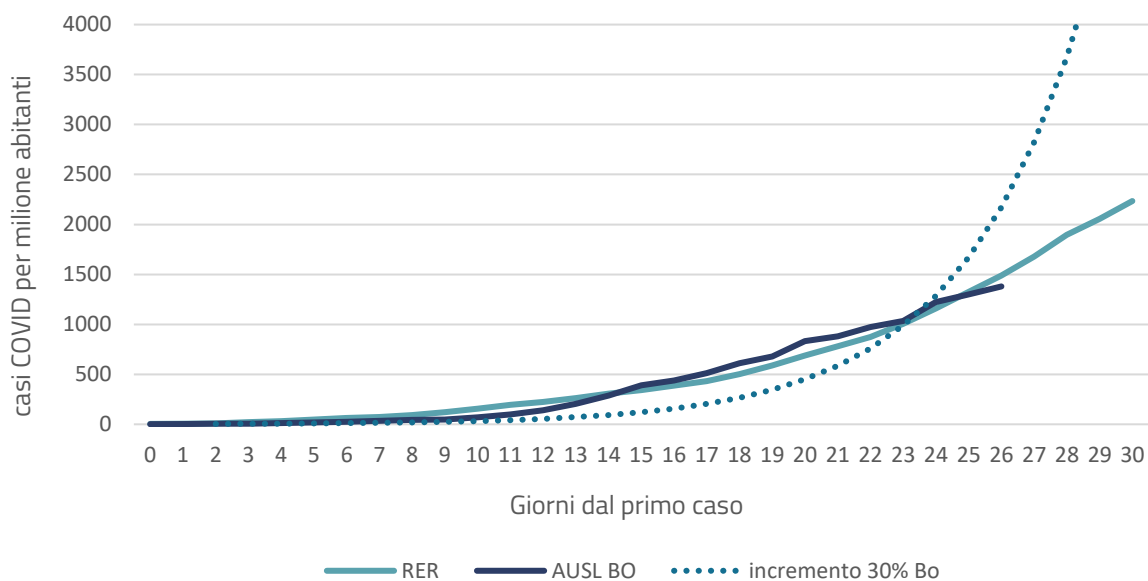
### Confronto tra malati, guariti e deceduti



### Confronto tra sintomatici e asintomatici



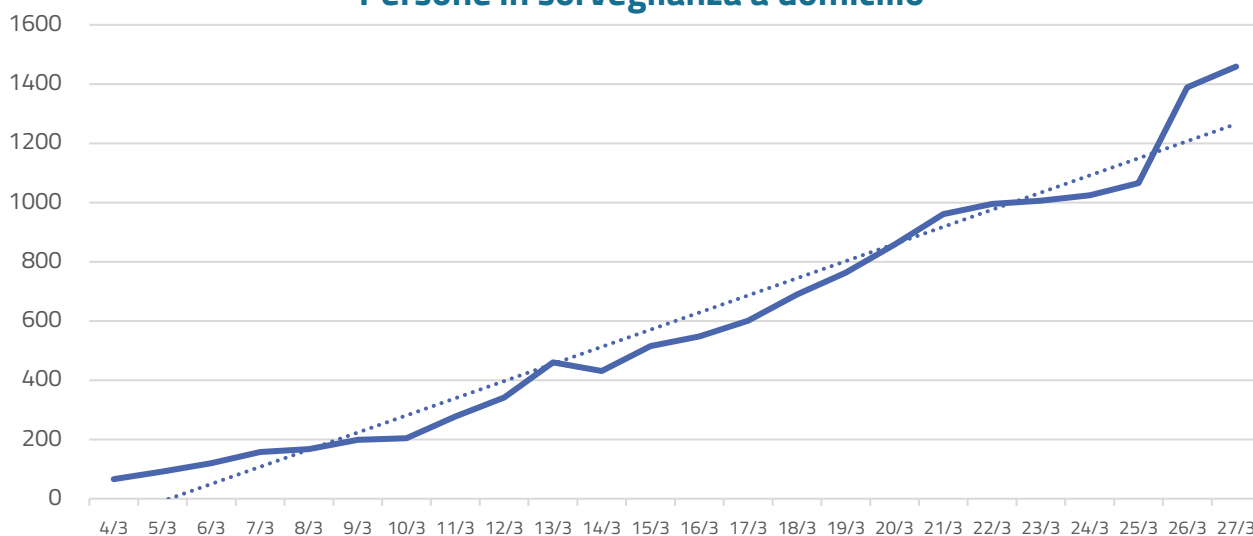
## Andamento curve casi confermati



Il grafico mostra il confronto tra la curva dei casi confermati in Emilia-Romagna e la curva dei casi confermati nel territorio dell'Azienda USL di Bologna, a partire dal primo giorno in cui sono stati registrati casi confermati di Covid-19.

La curva tratteggiata rappresenta l'ipotesi di una crescita giornaliera dei casi del 30%.

## Persone in sorveglianza a domicilio



Il grafico mostra l'andamento delle persone in isolamento domiciliare fiduciario poste in sorveglianza. La linea tratteggiata rappresenta l'aumento in forma lineare.

## Note

- I casi positivi riportati nel presente report sono riferiti al Comune di residenza dei casi e al relativo Distretto di Committenza e Garanzia. Eventuali incongruenze con gli aggiornamenti quotidiani della Regione Emilia-Romagna sono da attribuire alla descrizione dei casi positivi sulla base dell'Azienda USL che ha effettuato la diagnosi. Per lo stesso motivo sono compresi nel totale dei casi positivi alcuni cittadini non residenti nel territorio di competenza dell'Azienda USL di Bologna, identificati dalla voce *Extra AUSL Bologna*.
- Le persone guarite clinicamente descrivono le persone che non hanno più la malattia in corso. A differenza del totale, gli incrementi giornalieri non tengono conto delle persone che ritornano sintomatiche o che sono guarite completamente, ma indicano soltanto i nuovi casi di guarigione clinica.
- Le persone guarite sono persone già considerate clinicamente guarite per assenza dei sintomi a cui è stata accertata la guarigione in seguito a due tamponi negativi consecutivi.
- Le mappe di distribuzione dei casi positivi e in isolamento a partire dal 26.03.2020 descrivono la densità di casi sulla base di 10 categorie. Per questo motivo risultano con tonalità più chiare rispetto ai giorni precedenti.
- L'aumento significativo dei casi in isolamento del 26.03.2020 è legato alla presa in carico nella sorveglianza sanitaria dei soggetti in autoisolamento a seguito di rientro dall'estero, come previsto dal Decreto Ministeriale del Ministero delle Infrastrutture e dei Trasporti n. 120/2020.
- Le informazioni riguardanti le persone sintomatiche e asintomatiche non sono ancora disponibili per la totalità dei casi positivi registrati.