



NUOVO CORONAVIRUS (COVID-19)

Report casi confermati e in sorveglianza



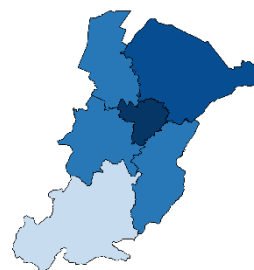
Report casi confermati e in sorveglianza nel territorio dell'Azienda USL di Bologna

Aggiornamento del 11/04/2020 ore 12.00



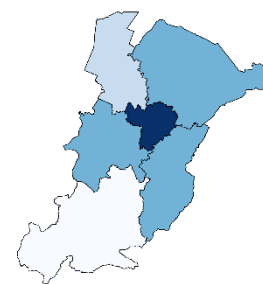
Numero di persone positive a SARS-CoV-2 e in quarantena

Distretto	positivi	Δ	di cui a casa	Δ
Appennino Bolognese	56	+2	34	+4
Città di Bologna	1291	+84	635	+35
Pianura Est	436	+35	187	+7
Pianura Ovest	264	+10	137	+4
Reno, Lavino e Samoggia	337	+31	186	+3
San Lazzaro di Savena	257	+11	113	+26
Extra AUSL Bologna	97	+32	50	
Totale	2738	+114	1342	+129



Numero di persone in isolamento fiduciario in sorveglianza

Distretto	n	Δ
Appennino Bolognese	41	
Città di Bologna	491	+5
Pianura Est	183	-5
Pianura Ovest	93	-2
Reno, Lavino e Samoggia	160	-10
San Lazzaro di Savena	107	+6
Totale	1075	-6



Numero di persone decedute

Distretto	n	Δ
Appennino Bolognese	1	
Città di Bologna	128	+7
Pianura Est	52	+2
Pianura Ovest	29	+1
Reno, Lavino e Samoggia	30	+3
San Lazzaro di Savena	17	+2
Extra AUSL Bologna	2	
Totale	260	+15



Numero di persone guarite clinicamente

Distretto	n	Δ
Appennino Bolognese	17	+2
Città di Bologna	354	+13
Pianura Est	116	+12
Pianura Ovest	85	+6
Reno, Lavino e Samoggia	110	+13
San Lazzaro di Savena	51	+2
Extra AUSL Bologna	10	+2
Totale	743	+50

Numero di persone guarite

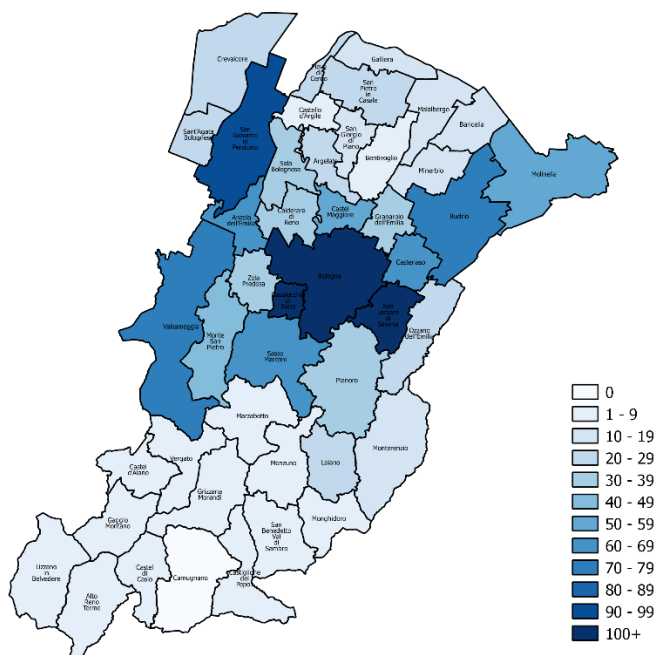
Distretto	n	Δ
Appennino Bolognese	6	
Città di Bologna	138	+3
Pianura Est	49	+2
Pianura Ovest	10	
Reno, Lavino e Samoggia	26	+2
San Lazzaro di Savena	26	
Extra AUSL Bologna	12	+1
Totale	267	+8





Distribuzione per Comune delle persone positive a SARS-CoV-2

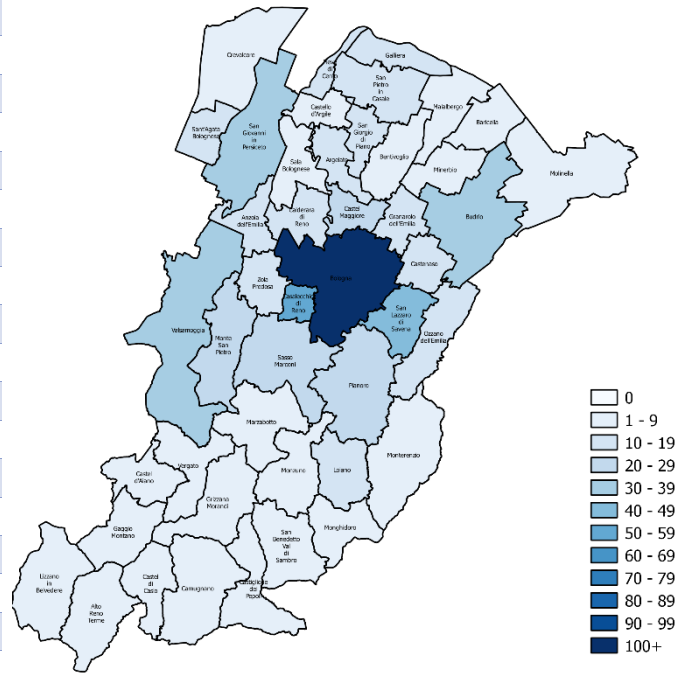
Comune	n	Δ
Alto Reno Terme	7	
Anzola dell'Emilia	65	
Argelato	27	+4
Baricella	10	+2
Bentivoglio	5	+1
Bologna	1291	+44
Budrio	75	+3
Calderara di Reno	30	+1
Casalecchio di Reno	120	+5
Castel d'Aiano	4	
Castel di Casio	5	
Castello d'Argile	9	+1
Castel Maggiore	56	+1
Castenaso	66	+2
Castiglione dei Pepoli	8	
Crevalcore	20	
Gaggio Montano	5	
Galliera	14	+1
Granarolo dell'Emilia	30	
Grizzana Morandi	8	
Lizzano in Belvedere	1	
Loiano	28	+1
Malalbergo	12	+1
Marzabotto	4	
Minerbio	14	+2
Molinella	53	+5
Monghidoro	5	
Monterenzio	15	+1
Monte San Pietro	44	+2
Monzuno	5	
Ozzano dell'Emilia	29	
Pianoro	36	
Pieve di Cento	26	
Sala Bolognese	34	+1
San Benedetto Val di Sambro	4	
San Giorgio di Piano	16	
San Giovanni in Persiceto	91	+2
San Lazzaro di Savena	144	+2
San Pietro in Casale	23	
Sant'Agata Bolognese	24	
Sasso Marconi	64	+15
Valsamoggia	70	+2
Vergato	5	+1
Zola Predosa	39	
Extra AUSL Bologna	97	+14
Totale	2738	+114





Distribuzione per Comune delle persone in isolamento fiduciario in sorveglianza

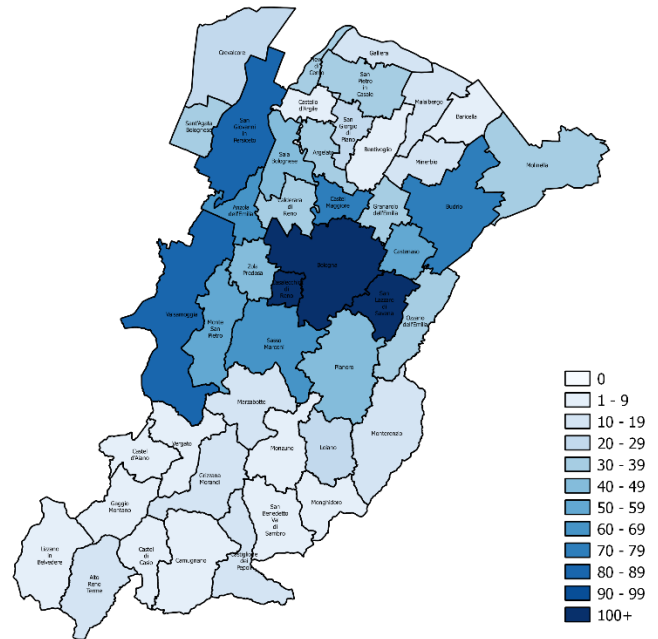
Comune	n	Δ
Alto Reno Terme	8	-2
Anzola dell'Emilia	18	
Argelato	13	+2
Baricella	1	-1
Bentivoglio	2	
Bologna	491	+5
Budrio	31	-1
Calderara di Reno	15	-1
Casalecchio di Reno	58	-8
Castel d'Aiano	1	+1
Castel di Casio	1	
Castello d'Argile	2	
Castelmaggiore	26	-4
Castenaso	18	+4
Castiglione dei Pepoli	8	
Crevalcore	8	
Galliera	12	-1
Granarolo dell'Emilia	15	
Grizzana Morandi	5	+1
Lizzano in Belvedere	2	-1
Loiano	10	+2
Malalbergo	2	-2
Marzabotto	8	
Minerbio	4	-1
Molinella	8	+3
Monghidoro	3	
Monterenzio	5	
Monte San Pietro	20	
Monzuno	2	+1
Ozzano dell'Emilia	14	-1
Pianoro	27	+1
Pieve di Cento	18	
Sala Bolognese	8	
San Benedetto Val di Sambro	4	
San Giorgio di Piano	12	-1
San Giovanni in Persiceto	30	
San Lazzaro di Savena	48	+4
San Pietro in Casale	19	-3
Sant'Agata Bolognese	14	-1
Sasso Marconi	26	
Valsamoggia	37	-1
Vergato	2	
Zola Predosa	19	-1
Totale	1075	-6





Distribuzione per Comune delle persone in quarantena e isolamento fiduciario

Comune	n	Δ
Alto Reno Terme	17	
Anzola dell'Emilia	61	+1
Argelato	35	-4
Baricella	6	-1
Bentivoglio	4	+1
Bologna	1372	+28
Budrio	78	-11
Calderara di Reno	37	-1
Casalecchio di Reno	141	-6
Castel d'Aiano	4	+1
Castel di Casio	4	
Castello d'Argile	70	-6
Castel Maggiore	8	-2
Castenaso	55	
Castiglione dei Pepoli	12	+1
Crevalcore	25	
Gaggio Montano	3	
Galliera	17	-2
Granarolo dell'Emilia	36	
Grizzana Morandi	10	+2
Lizzano in Belvedere	3	-1
Loiano	27	+11
Malalbergo	10	-1
Marzabotto	13	
Minerbio	16	-2
Molinella	32	-8
Monghidoro	5	
Monterenzio	18	
Monte San Pietro	50	-1
Monzuno	6	+1
Ozzano dell'Emilia	35	+3
Pianoro	49	+2
Pieve di Cento	32	+1
Sala Bolognese	46	+1
San Benedetto Val di Sambro	9	
San Giorgio di Piano	24	-1
San Giovanni in Persiceto	89	+1
San Lazzaro di Savena	121	+16
San Pietro in Casale	36	-1
Sant'Agata Bolognese	33	-1
Sasso Marconi	62	
Valsamoggia	88	
Vergato	6	
Zola Predosa	43	-1
Totale	2848	+20

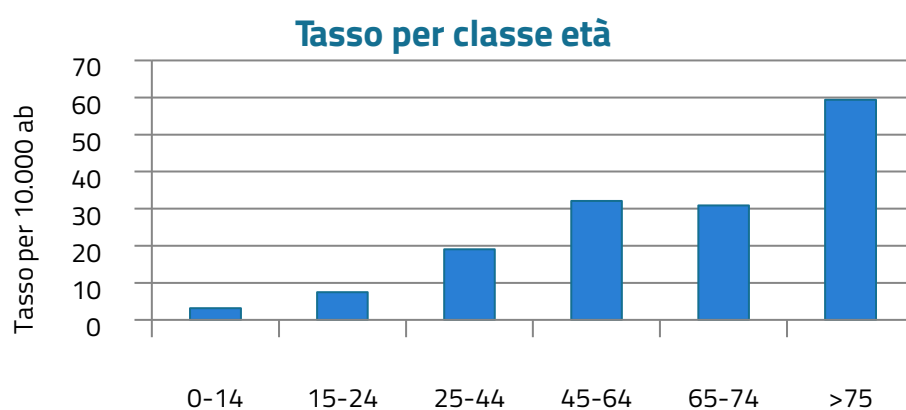




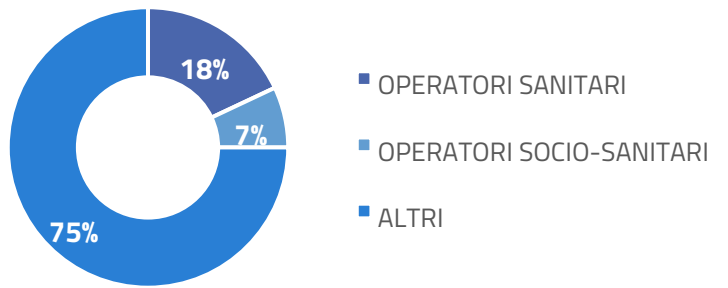
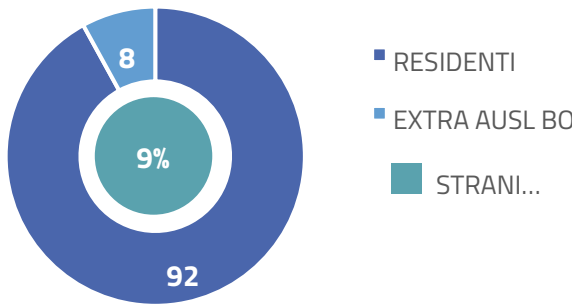
Numero di persone decedute per Comune di residenza

Comune	n	Δ
Anzola dell'Emilia	9	
Argelato	1	
Baricella	1	
Bologna	128	+7
Budrio	12	+1
Calderara di Reno	6	
Casalecchio di Reno	12	
Castello d'Argile	2	
Castelmaggiore	2	
Castenaso	10	
Crevalcore	3	
Gaggio Montano	1	
Granarolo dell'Emilia	1	
Loiano	2	
Minerbio	4	
Molinella	14	+1
Monte San Pietro	2	
Monterenzio	1	
Pianoro	2	+1
Pieve di Cento	4	
Sala Bolognese	4	+1
San Giovanni in Persiceto	7	
San Lazzaro di Savena	12	+1
San Pietro in Casale	1	
San Giorgio di Piano	1	
Sant'Agata Bolognese	1	
Sasso Marconi	6	+1
Valsamoggia	4	+1
Zola Predosa	5	+1
Extra AUSL BO	2	
Totale	260	+15

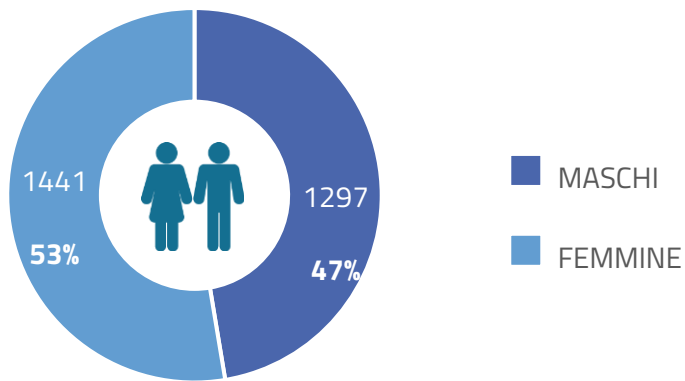
Classe di età dei casi positivi per 10.000 abitanti (aggiornato al 10.04.2020)



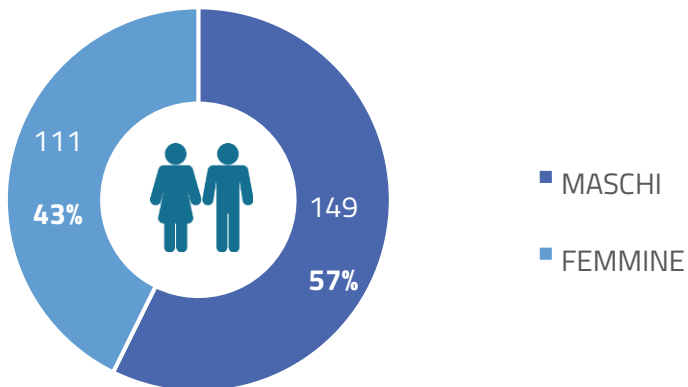
Alcune caratteristiche dei casi positivi



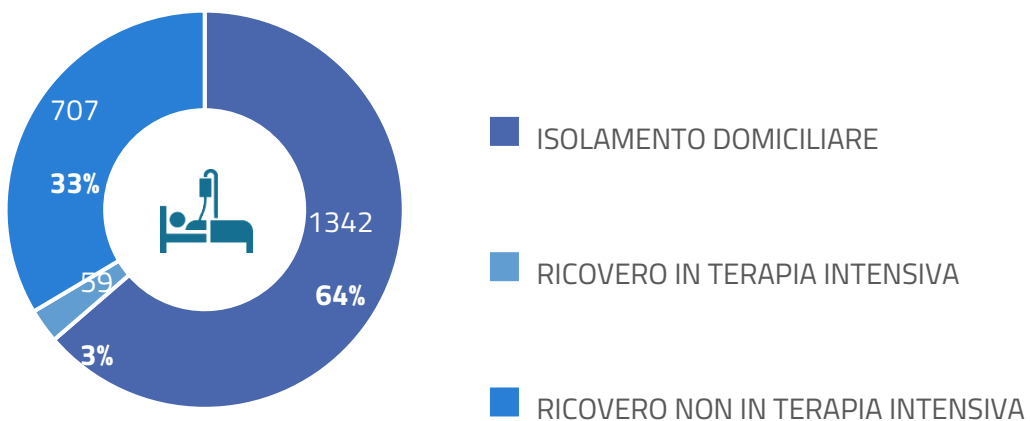
Confronto tra maschi e femmine tra le persone positive a SARS-CoV-2



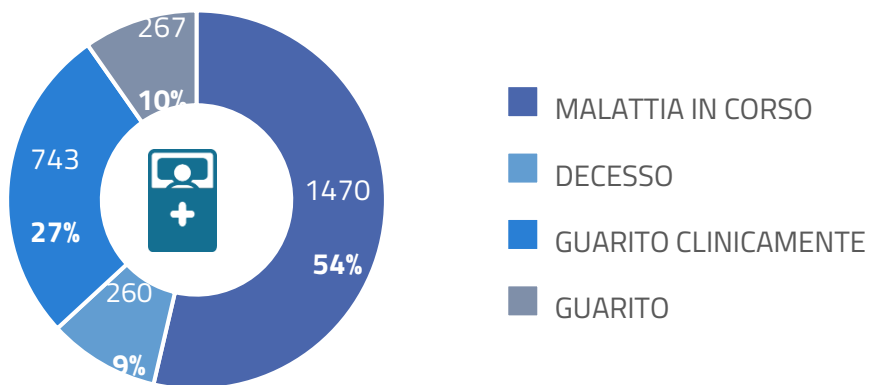
Confronto tra maschi e femmine tra le persone decedute per Covid-19



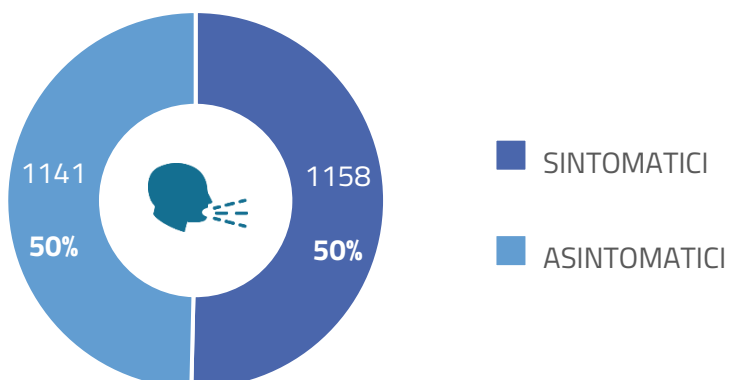
Regime di ricovero e isolamento



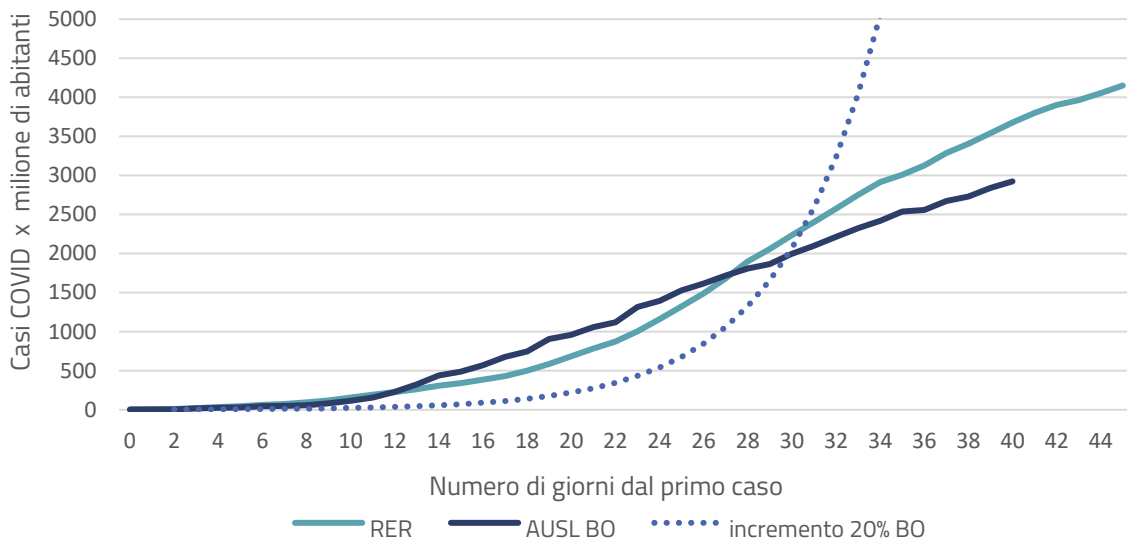
Confronto tra malati, guariti e deceduti



Confronto tra sintomatici e asintomatici



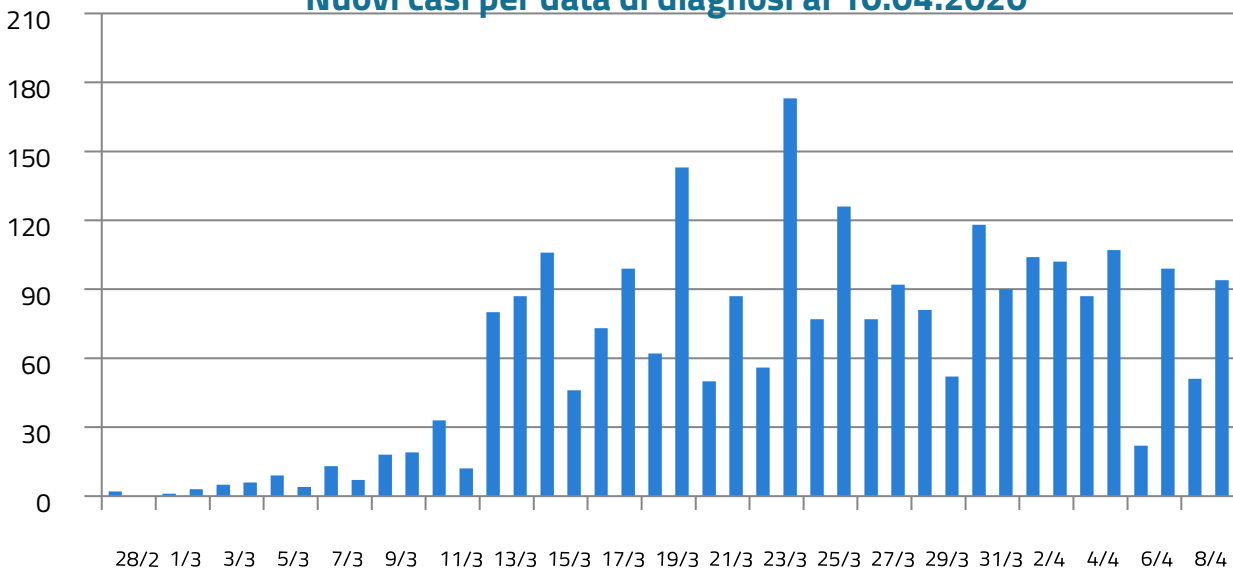
Andamento curve casi confermati



Il grafico mostra il confronto tra la curva dei casi confermati in Emilia-Romagna e la curva dei casi confermati nel territorio dell’Azienda USL di Bologna, a partire dal primo giorno in cui sono stati registrati casi confermati di Covid-19.

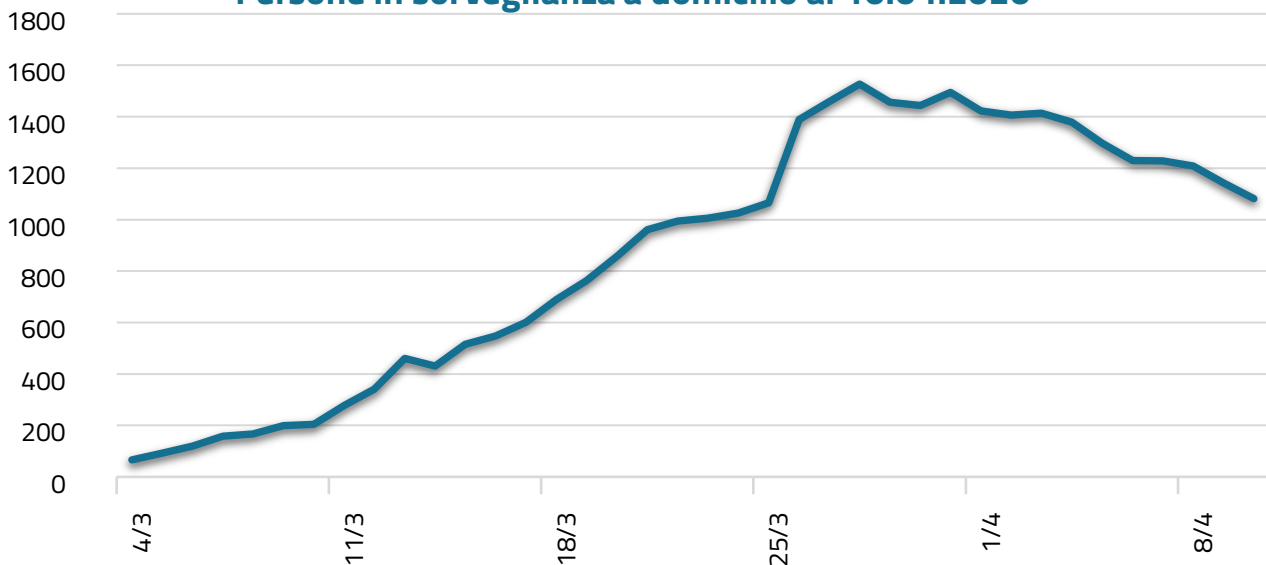
La curva tratteggiata rappresenta l’ipotesi di una crescita giornaliera dei casi del 20%.

Nuovi casi per data di diagnosi al 10.04.2020



Il grafico mostra l’andamento dei nuovi casi per data di diagnosi. I dati degli ultimi 10 giorni sono parziali e non rispecchiano il reale andamento perché risentono del tempo intercorso tra l’inizio sintomi, la diagnosi e la registrazione.

Persone in sorveglianza a domicilio al 10.04.2020



Il grafico mostra l'andamento delle persone in isolamento domiciliare fiduciario poste in sorveglianza.

Note

- I casi positivi riportati nel presente report sono riferiti al Comune di residenza dei casi e al relativo Distretto di Committenza e Garanzia. Eventuali incongruenze con gli aggiornamenti quotidiani della Regione Emilia-Romagna sono da attribuire alla descrizione dei casi positivi sulla base dell'Azienda USL che ha effettuato la diagnosi. Per lo stesso motivo sono compresi nel totale dei casi positivi alcuni cittadini non residenti nel territorio di competenza dell'Azienda USL di Bologna, identificati dalla voce *Extra AUSL Bologna*. A partire da oggi 10.04.2020 sono riportati anche i casi positivi attualmente in quarantena al proprio domicilio.
- Le persone guarite clinicamente descrivono le persone che non hanno più la malattia in corso. A differenza del totale, gli incrementi giornalieri non tengono conto delle persone che ritornano sintomatiche o che sono guarite completamente, ma indicano soltanto i nuovi casi di guarigione clinica.
- Le persone guarite sono persone già considerate clinicamente guarite per assenza dei sintomi a cui è stata accertata la guarigione in seguito a due tamponi negativi consecutivi.
- Le persone in quarantena e isolamento fiduciario comprendono le persone per cui la sorveglianza attiva di 14 giorni è terminata e che risultano in isolamento domiciliare perché presentano sintomi, oppure sono in attesa di tampone o di referto.
- Le informazioni riguardanti il regime di ricovero e la presenza di sintomi non sono disponibili per la totalità dei casi positivi registrati.