



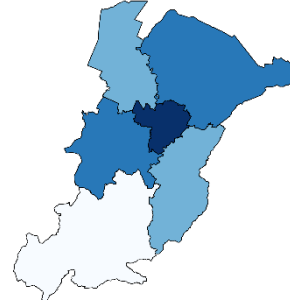
### Report casi confermati e in sorveglianza nel territorio dell'Azienda USL di Bologna

Aggiornamento del 2/04/2020 ore 12.00



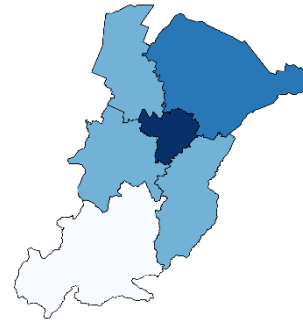
#### Numero di persone positive a SARS-CoV-2

Distretto	n	Δ
Appennino Bolognese	38	+1
Città di Bologna	952	+66
Pianura Est	334	+15
Pianura Ovest	199	+15
Reno, Lavino e Samoggia	219	+14
San Lazzaro di Savena	172	+11
Extra AUSL Bologna	34	+7
<b>Totale</b>	<b>1948</b>	<b>+129</b>



#### Numero di persone in isolamento fiduciario in sorveglianza

Distretto	n	Δ
Appennino Bolognese	52	-1
Città di Bologna	682	-17
Pianura Est	265	+6
Pianura Ovest	120	-19
Reno, Lavino e Samoggia	180	+11
San Lazzaro di Savena	107	+3
<b>Totale</b>	<b>1406</b>	<b>-17</b>



#### Numero di persone decedute

Distretto	n	Δ
Appennino Bolognese	1	
Città di Bologna	70	+2
Pianura Est	31	+2
Pianura Ovest	16	+1
Reno, Lavino e Samoggia	19	
San Lazzaro di Savena	4	
Extra AUSL Bologna	2	+1
<b>Totale</b>	<b>143</b>	<b>+6</b>



#### Numero di persone guarite clinicamente

Distretto	n	Δ
Appennino Bolognese	9	
Città di Bologna	254	-6
Pianura Est	74	-5
Pianura Ovest	46	
Reno, Lavino e Samoggia	53	-2
San Lazzaro di Savena	36	-4
Extra AUSL Bologna	6	
<b>Totale</b>	<b>478</b>	<b>-17</b>

#### Numero di persone guarite

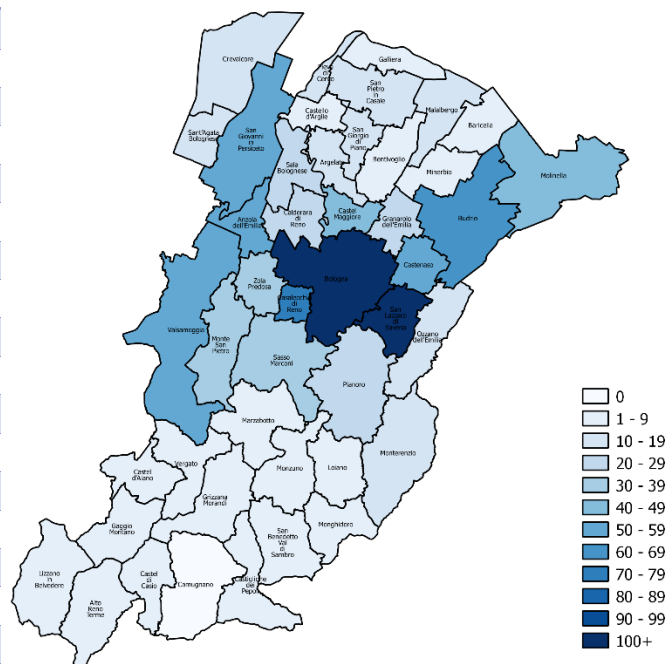
Distretto	n	Δ
Città di Bologna	48	+7
Pianura Est	11	+5
Pianura Ovest	1	
Reno, Lavino e Samoggia	6	+2
San Lazzaro di Savena	13	+4
Extra AUSL Bologna	2	
<b>Totale</b>	<b>81</b>	<b>+18</b>





## Distribuzione per Comune delle persone positive a SARS-CoV-2

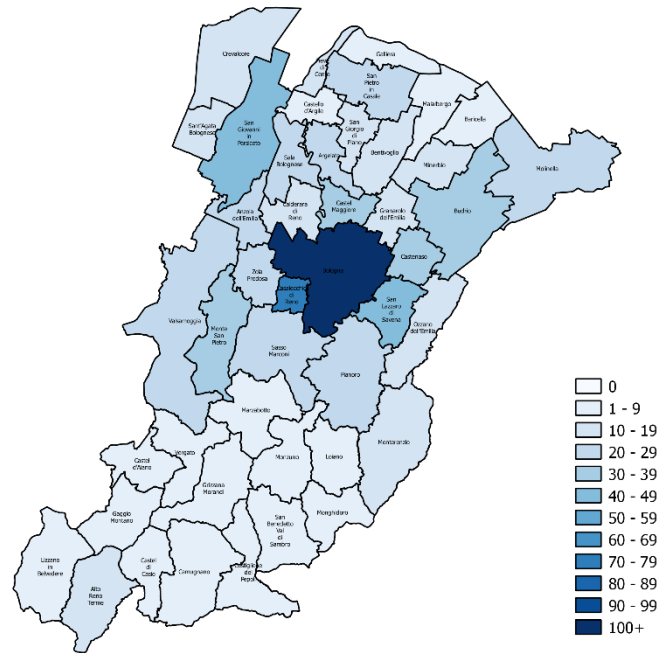
Comune	n	Δ
Alto Reno Terme	6	
Anzola dell'Emilia	55	+3
Argelato	18	+2
Baricella	6	+1
Bentivoglio	3	
Bologna	952	+66
Budrio	61	+3
Calderara di Reno	21	+1
Casalecchio di Reno	78	+6
Castel d'Aiano	2	
Castel di Casio	5	
Castello d'Argile	6	
Castelmaggiore	42	+1
Castenaso	55	
Castiglione dei Pepoli	4	
Crevalcore	18	+3
Gaggio Montano	4	+1
Galliera	9	+1
Granarolo dell'Emilia	26	
Grizzana Morandi	6	
Lizzano in Belvedere	1	
Loiano	9	
Malalbergo	10	
Marzabotto	1	
Minerbio	9	+1
Molinella	40	+2
Monghidoro	4	
Monterenzio	10	
Monte San Pietro	30	+2
Monzuno	3	
Ozzano dell'Emilia	19	+1
Pianoro	29	+2
Pieve di Cento	19	+1
Sala Bolognese	29	
San Benedetto Val di Sambro	2	
San Giorgio di Piano	15	+1
San Giovanni in Persiceto	57	+6
San Lazzaro di Savena	101	+8
San Pietro in Casale	15	+2
Sant'Agata Bolognese	19	+2
Sasso Marconi	31	+3
Valsamoggia	50	+2
Vergato	4	
Zola Predosa	30	+1
Extra AUSL Bologna	34	+7
<b>Totale</b>	<b>1948</b>	<b>+129</b>





## Distribuzione per Comune delle persone in isolamento fiduciario in sorveglianza

Comune	n	Δ
Alto Reno Terme	12	3
Anzola dell'Emilia	20	
Argelato	29	6
Baricella	2	-3
Bentivoglio	12	1
Bologna	682	-17
Budrio	32	10
Calderara di Reno	14	-2
Camugnano	1	
Casalecchio di Reno	74	5
Castel d'Aiano	3	-1
Castel di Casio	8	
Castello d'Argile	1	-1
Castelmaggiore	37	-2
Castenaso	33	-5
Castiglione dei Pepoli	1	
Crevalcore	14	
Gaggio Montano	1	
Galliera	7	-1
Granarolo dell'Emilia	19	-2
Grizzana Morandi	4	
Lizzano in Belvedere	5	
Loiano	6	
Malalbergo	8	-4
Marzabotto	4	-4
Minerbio	16	1
Molinella	24	-2
Monghidoro	1	1
Monterenzio	11	
Monte San Pietro	31	6
Monzuno	2	
Ozzano dell'Emilia	15	-3
Pianoro	26	-2
Pieve di Cento	14	3
Sala Bolognese	20	-3
San Benedetto Val di Sambro	9	
San Giorgio di Piano	10	1
San Giovanni in Persiceto	41	-15
San Lazzaro di Savena	48	7
San Pietro in Casale	21	4
Sant'Agata Bolognese	11	1
Sasso Marconi	22	-2
Valsamoggia	26	2
Vergato	2	1
Zola Predosa	27	
<b>Totale</b>	<b>1406</b>	<b>-17</b>



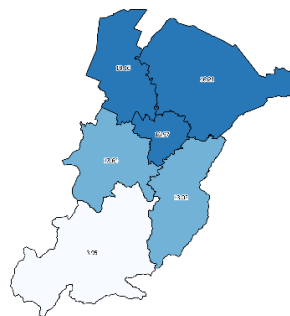


## Numero di persone decedute per Comune di residenza

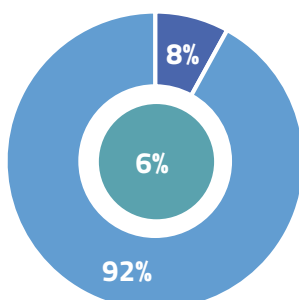
Comune	n	Δ
Anzola dell'Emilia	8	
Bologna	70	+2
Budrio	6	+1
Calderara di Reno	2	
Casalecchio di Reno	10	
Castello d'Argile	2	
Castelmaggiore	2	
Castenaso	8	
Crevalcore	1	
Gaggio Montano	1	
Granarolo dell'Emilia	1	+1
Loiano	2	
Minerbio	3	
Molinella	7	
Monte San Pietro	2	
Pianoro	1	
Pieve di Cento	2	
Sala Bolognese	2	
San Giovanni in Persiceto	2	
San Lazzaro di Savena	1	
Sant'Agata Bolognese	1	+1
Sasso Marconi	3	
Valsamoggia	3	
Zola Predosa	1	
Extra AUSL BO	2	+1
<b>Totale</b>	<b>143</b>	<b>+6</b>

## Casi positivi per Distretto per 10.000 abitanti (aggiornato al 30.03.2020)

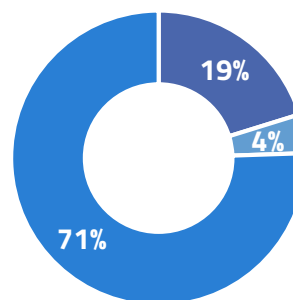
Distretto	tasso
Appennino Bolognese	4.67
Città di Bologna	19.10
Pianura Est	18.13
Pianura Ovest	19.72
Reno, Lavino e Samoggia	15.94
San Lazzaro di Savena	14.17
<b>Azienda USL di Bologna</b>	<b>17.22</b>



## Alcune caratteristiche dei casi positivi

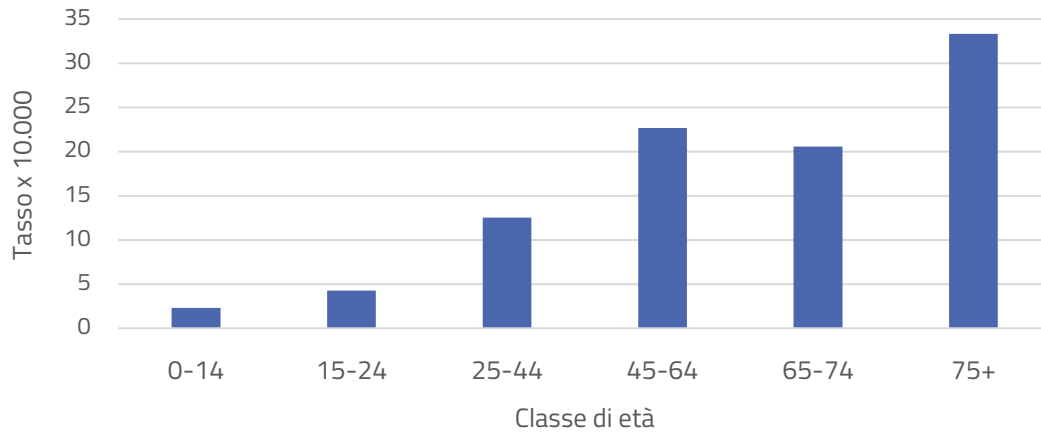


- EXTRA AUSL BO
- RESIDENTI
- STRANIERI

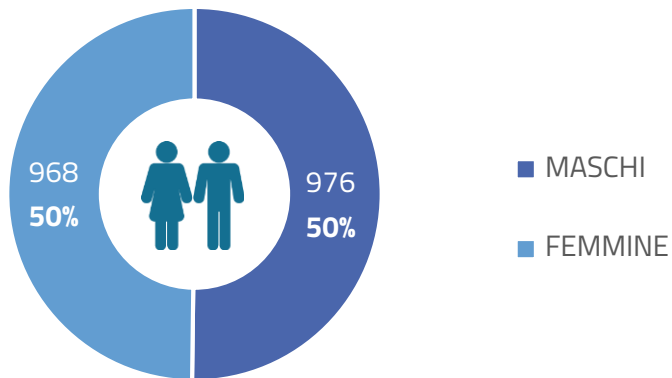


- OPERATORI SANITARI
- OPERATORI SOCIO-SANITARI
- ALTRI

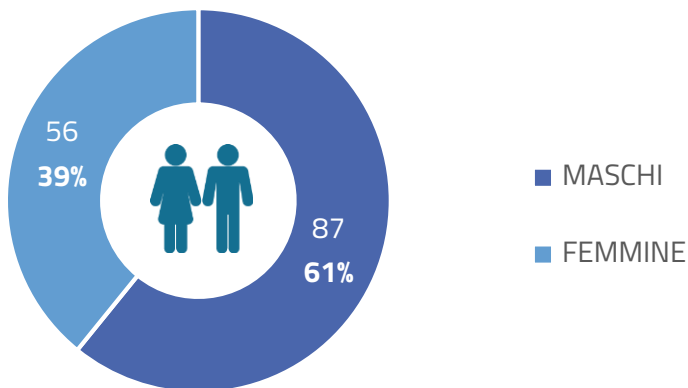
### Persone positive per classe di età



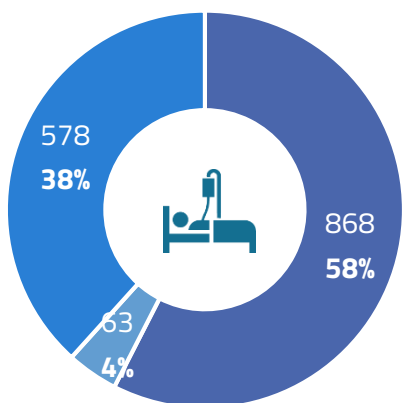
### Confronto tra maschi e femmine tra le persone positive a SARS-CoV-2



### Confronto tra maschi e femmine tra le persone decedute per Covid-19

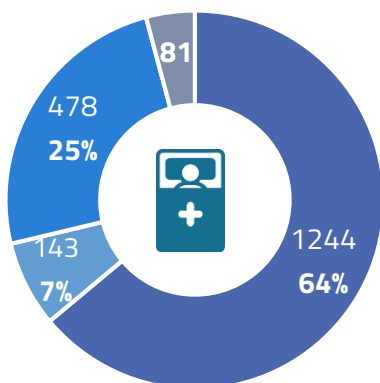


### Regime di ricovero e isolamento



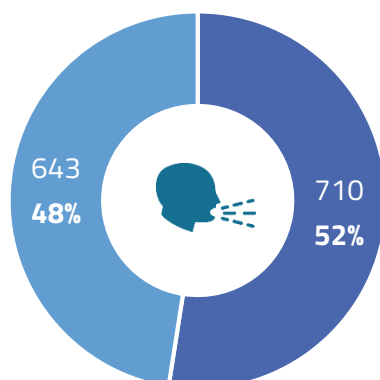
- ISOLAMENTO DOMICILIARE
- RICOVERO IN TERAPIA INTENSIVA
- RICOVERO NON IN TERAPIA INTENSIVA

### Confronto tra malati, guariti e deceduti



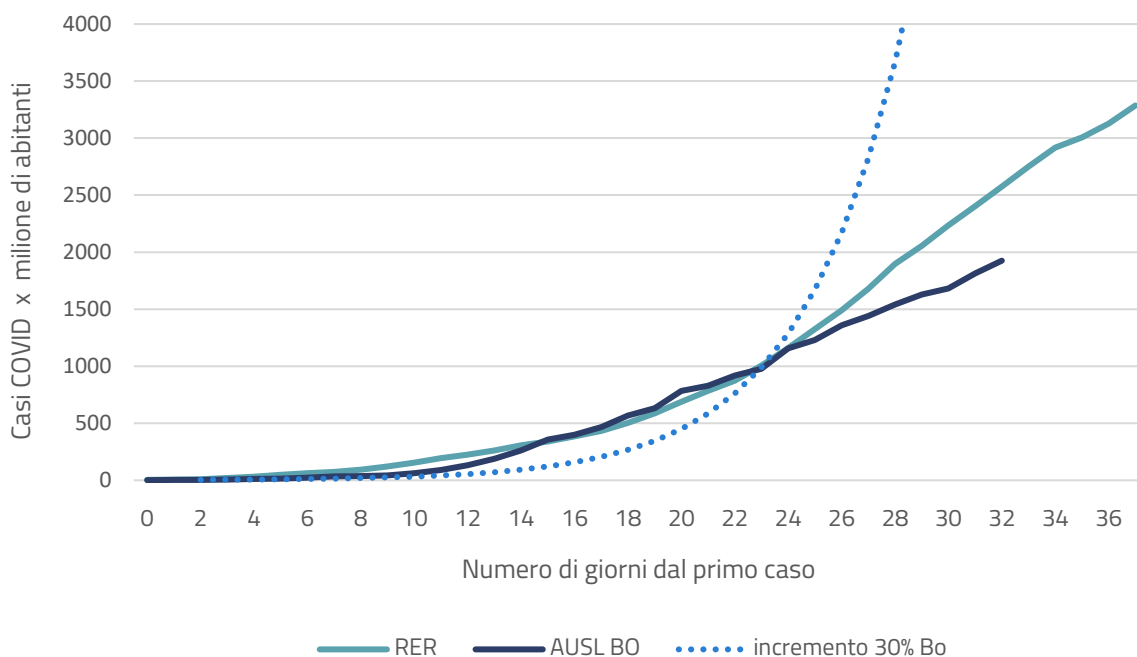
- MALATTIA IN CORSO
- DECESSO
- GUARITO CLINICAMENTE
- GUARITO

### Confronto tra sintomatici e asintomatici



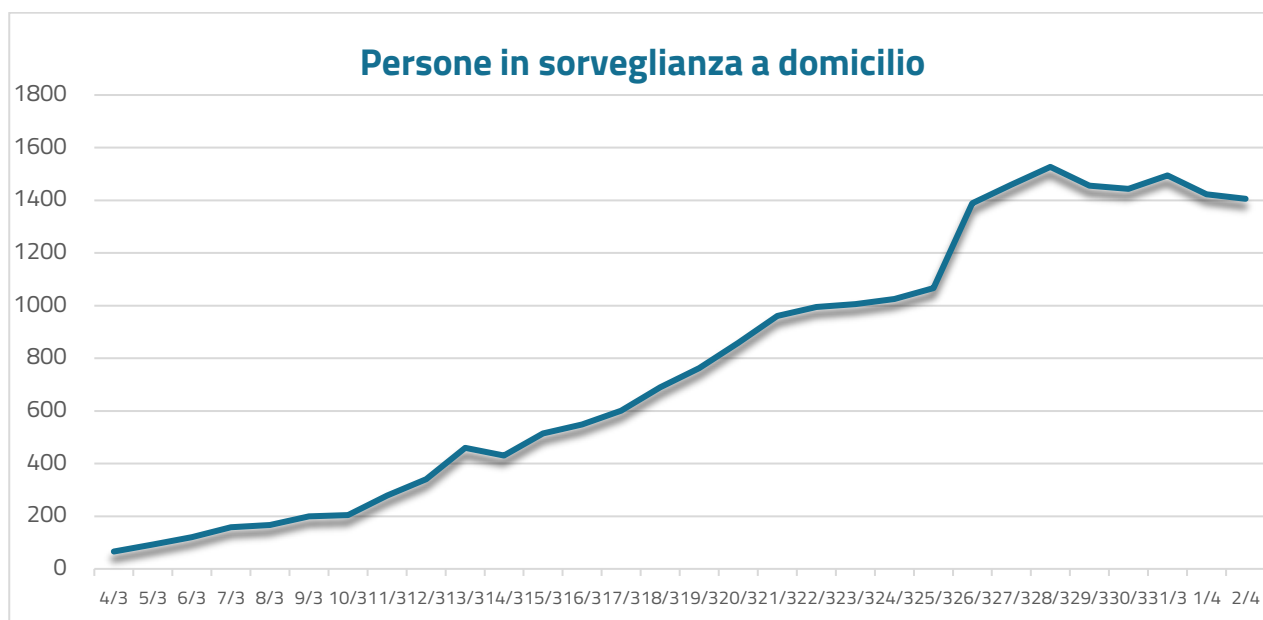
- SINTOMATICI
- ASINTOMATICI

## Andamento curve casi confermati



Il grafico mostra il confronto tra la curva dei casi confermati in Emilia-Romagna e la curva dei casi confermati nel territorio dell'Azienda USL di Bologna, a partire dal primo giorno in cui sono stati registrati casi confermati di Covid-19.

La curva tratteggiata rappresenta l'ipotesi di una crescita giornaliera dei casi del 30%.



Il grafico mostra l'andamento delle persone in isolamento domiciliare fiduciario poste in sorveglianza.

## Note

- I casi positivi riportati nel presente report sono riferiti al Comune di residenza dei casi e al relativo Distretto di Committenza e Garanzia. Eventuali incongruenze con gli aggiornamenti quotidiani della Regione Emilia-Romagna sono da attribuire alla descrizione dei casi positivi sulla base dell'Azienda USL che ha effettuato la diagnosi. Per lo stesso motivo sono compresi nel totale dei casi positivi alcuni cittadini non residenti nel territorio di competenza dell'Azienda USL di Bologna, identificati dalla voce *Extra AUSL Bologna*.
- Le persone guarite clinicamente descrivono le persone che non hanno più la malattia in corso.
- Le persone guarite sono persone già considerate clinicamente guarite per assenza dei sintomi a cui è stata accertata la guarigione in seguito a due tamponi negativi consecutivi.
- Le mappe di distribuzione dei casi positivi e in isolamento a partire dal 26.03.2020 descrivono la densità di casi sulla base di 10 categorie. Per questo motivo risultano con tonalità più chiare rispetto ai giorni precedenti.
- L'aumento significativo dei casi in isolamento del 26.03.2020 è legato alla presa in carico nella sorveglianza sanitaria dei soggetti in autoisolamento a seguito di rientro dall'estero, come previsto dal Decreto Ministeriale del Ministero delle Infrastrutture e dei Trasporti n. 120/2020.
- Le informazioni riguardanti il regime di ricovero e la presenza di sintomi non sono ancora disponibili per la totalità dei casi positivi registrati.