



# NUOVO CORONAVIRUS (COVID-19)

## Report casi confermati e in sorveglianza



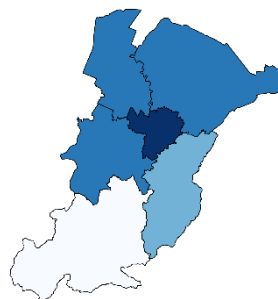
### Report casi confermati e in sorveglianza nel territorio dell'Azienda USL di Bologna

Aggiornamento del 6/04/2020 ore 12.00



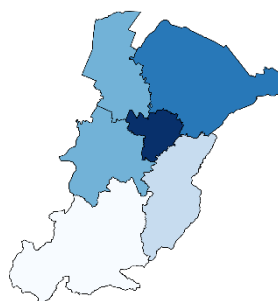
#### Numero di persone positive a SARS-CoV-2

Distretto	n	Δ
Appennino Bolognese	52	+5
Città di Bologna	1093	+15
Pianura Est	409	+43
Pianura Ovest	218	+4
Reno, Lavino e Samoggia	286	+24
San Lazzaro di Savena	196	
Extra AUSL Bologna	48	+4
<b>Totale</b>	<b>2302</b>	<b>+95</b>



#### Numero di persone in isolamento fiduciario in sorveglianza

Distretto	n	Δ
Appennino Bolognese	42	-23
Città di Bologna	619	-26
Pianura Est	201	-3
Pianura Ovest	107	-14
Reno, Lavino e Samoggia	162	-1
San Lazzaro di Savena	99	-67
<b>Totale</b>	<b>1230</b>	<b>-23</b>



#### Numero di persone decedute

Distretto	n	Δ
Appennino Bolognese	1	
Città di Bologna	99	+6
Pianura Est	43	+1
Pianura Ovest	22	+1
Reno, Lavino e Samoggia	25	+2
San Lazzaro di Savena	9	
Extra AUSL Bologna	2	
<b>Totale</b>	<b>202</b>	<b>+10</b>



#### Numero di persone guarite clinicamente

Distretto	n	Δ
Appennino Bolognese	12	-1
Città di Bologna	261	-5
Pianura Est	81	-2
Pianura Ovest	55	-2
Reno, Lavino e Samoggia	62	-4
San Lazzaro di Savena	35	-1
Extra AUSL Bologna	5	
<b>Totale</b>	<b>511</b>	<b>-15</b>

#### Numero di persone guarite

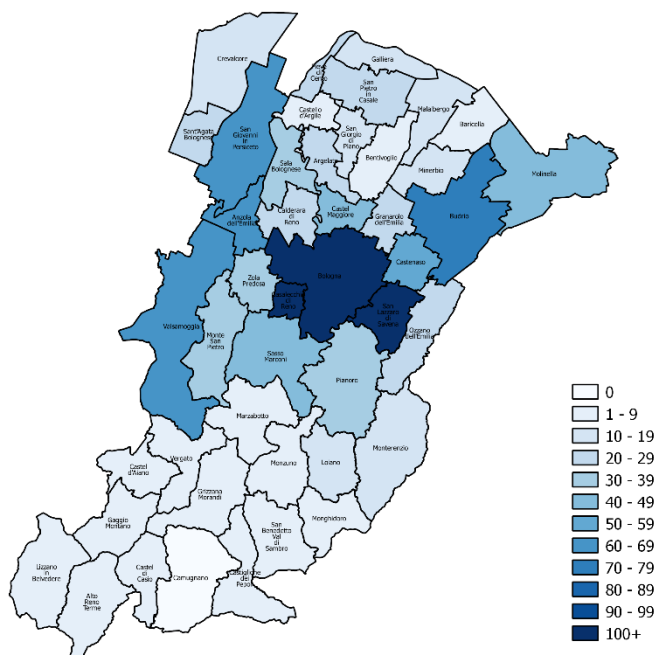
Distretto	n	Δ
Appennino Bolognese	2	+1
Città di Bologna	91	+15
Pianura Est	26	+9
Pianura Ovest	8	+3
Reno, Lavino e Samoggia	15	+6
San Lazzaro di Savena	22	+5
Extra AUSL Bologna	8	+4
<b>Totale</b>	<b>172</b>	<b>+43</b>





## Distribuzione per Comune delle persone positive a SARS-CoV-2

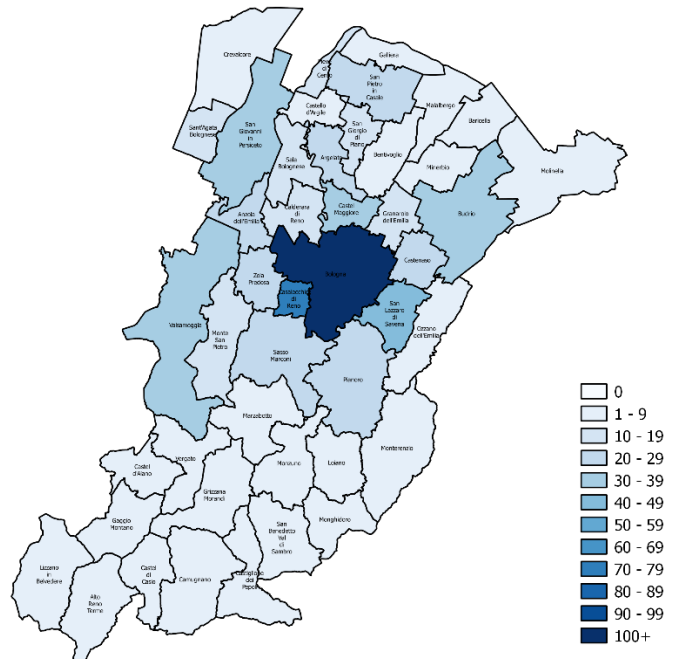
Comune	n	Δ
Alto Reno Terme	6	
Anzola dell'Emilia	63	+4
Argelato	22	
Baricella	7	
Bentivoglio	3	
Bologna	1103	+25
Budrio	71	+1
Calderara di Reno	27	+4
Casalecchio di Reno	106	+5
Castel d'Aiano	4	
Castel di Casio	5	
Castello d'Argile	7	+1
Castelmaggiore	49	+5
Castenaso	58	
Castiglione dei Pepoli	7	+1
Crevalcore	19	+1
Gaggio Montano	5	+1
Galliera	12	+1
Granarolo dell'Emilia	28	+2
Grizzana Morandi	8	+1
Lizzano in Belvedere	1	
Loiano	13	
Malalbergo	11	+1
Marzabotto	4	+1
Minerbio	12	+1
Molinella	42	+1
Monghidoro	5	
Monterenzio	12	
Monte San Pietro	39	+7
Monzuno	5	+1
Ozzano dell'Emilia	22	
Pianoro	30	
Pieve di Cento	24	+2
Sala Bolognese	31	+1
San Benedetto Val di Sambro	4	+1
San Giorgio di Piano	15	
San Giovanni in Persiceto	64	+1
San Lazzaro di Savena	117	+3
San Pietro in Casale	22	+2
Sant'Agata Bolognese	21	
Sasso Marconi	47	+9
Valsamoggia	62	+3
Vergato	4	
Zola Predosa	37	+5
Extra AUSL Bologna	48	+4
<b>Totale</b>	<b>2302</b>	<b>+95</b>





## Distribuzione per Comune delle persone in isolamento fiduciario in sorveglianza

Comune	n	Δ
Alto Reno Terme	7	-1
Anzola dell'Emilia	23	+2
Argelato	25	-4
Baricella	1	
Bentivoglio	6	-4
Bologna	619	-23
Budrio	37	+1
Calderara di Reno	16	
Casalecchio di Reno	74	-3
Castel di Casio	9	+1
Castelmaggiore	32	-2
Castenaso	20	-4
Castiglione dei Pepoli	5	+1
Crevalcore	8	+1
Galliera	9	-2
Granarolo dell'Emilia	10	+1
Grizzana Morandi	2	-1
Lizzano in Belvedere	4	-1
Loiano	5	
Malalbergo	5	
Marzabotto	7	+1
Minerbio	5	-1
Molinella	7	-8
Monghidoro	1	
Monterenzio	8	+1
Monte San Pietro	10	-13
Ozzano dell'Emilia	9	+1
Pianoro	27	-2
Pieve di Cento	11	-1
Sala Bolognese	13	-5
San Benedetto Val di Sambro	6	
San Giorgio di Piano	11	+1
San Giovanni in Persiceto	31	-6
San Lazzaro di Savena	49	-1
San Pietro in Casale	22	-3
Sant'Agata Bolognese	16	+5
Sasso Marconi	25	+2
Valsamoggia	33	
Vergato	2	
Zola Predosa	20	
<b>Totale</b>	<b>1230</b>	<b>-67</b>





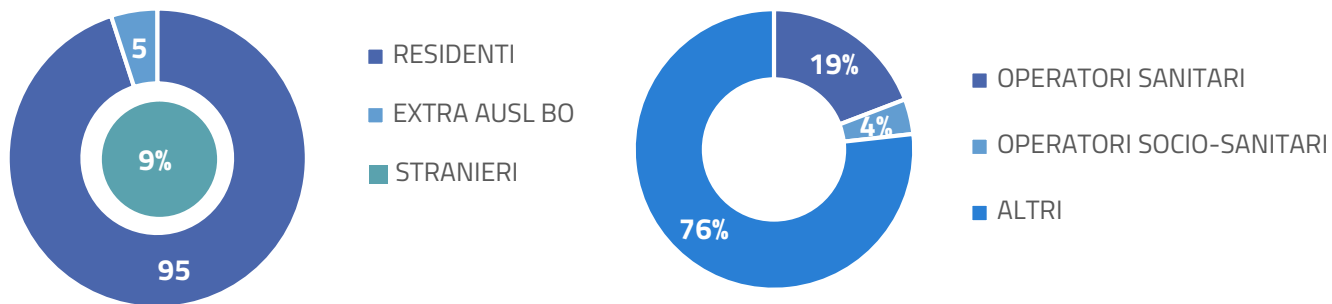
## Numero di persone decedute per Comune di residenza

Comune	n	Δ
Anzola dell'Emilia	9	
Argelato	1	
Bologna	99	+6
Budrio	11	
Calderara di Reno	4	+1
Casalecchio di Reno	11	
Castello d'Argile	2	
Castelmaggiore	2	
Castenaso	10	
Crevalcore	2	
Gaggio Montano	1	
Granarolo dell'Emilia	1	
Loiano	2	
Minerbio	4	+1
Molinella	10	
Monte San Pietro	2	
Monterenzio	1	
Pianoro	1	
Pieve di Cento	3	
Sala Bolognese	3	
San Giovanni in Persiceto	4	+1
San Lazzaro di Savena	3	
Sant'Agata Bolognese	1	
Sasso Marconi	5	
Valsamoggia	3	
Zola Predosa	3	+1
Extra AUSL BO	2	
<b>Totale</b>	<b>202</b>	<b>+10</b>

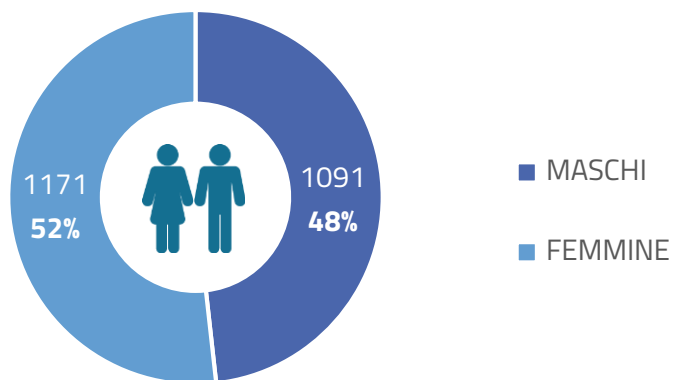
## Casi positivi per Distretto per 10.000 abitanti (aggiornato al 3.04.2020)

Distretto	Tasso
Appennino Bolognese	7.70
Città di Bologna	25.60
Pianura Est	21.30
Pianura Ovest	24.50
Reno, Lavino e Samoggia	21.20
San Lazzaro di Savena	22.30
<b>Azienda USL di Bologna</b>	<b>22.70</b>

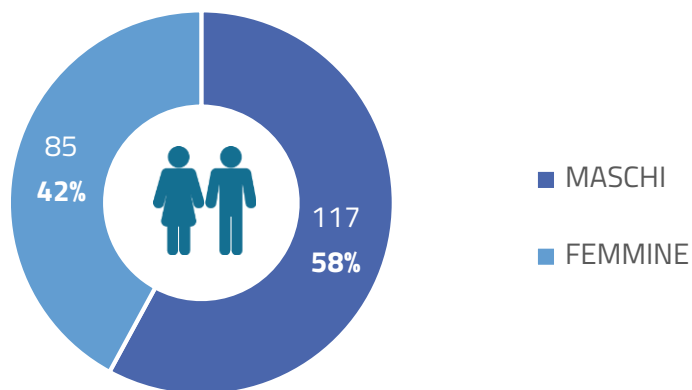
### Alcune caratteristiche dei casi positivi



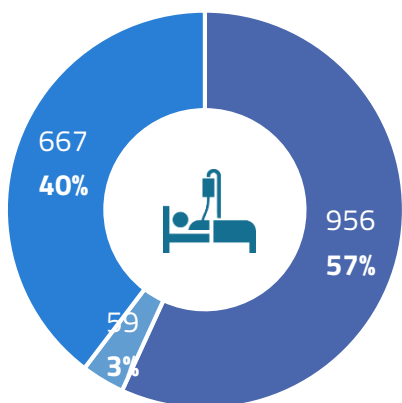
### Confronto tra maschi e femmine tra le persone positive a SARS-CoV-2



### Confronto tra maschi e femmine tra le persone decedute per Covid-19

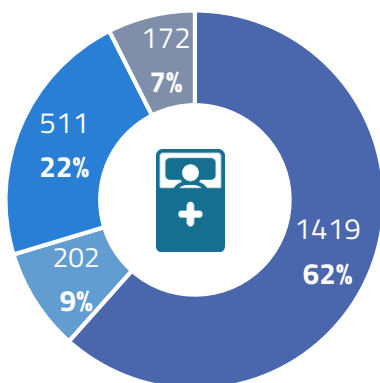


### Regime di ricovero e isolamento



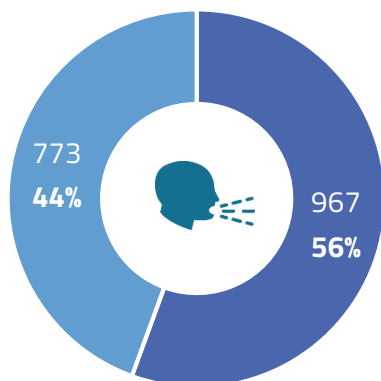
- ISOLAMENTO DOMICILIARE
- RICOVERO IN TERAPIA INTENSIVA
- RICOVERO NON IN TERAPIA INTENSIVA

### Confronto tra malati, guariti e deceduti



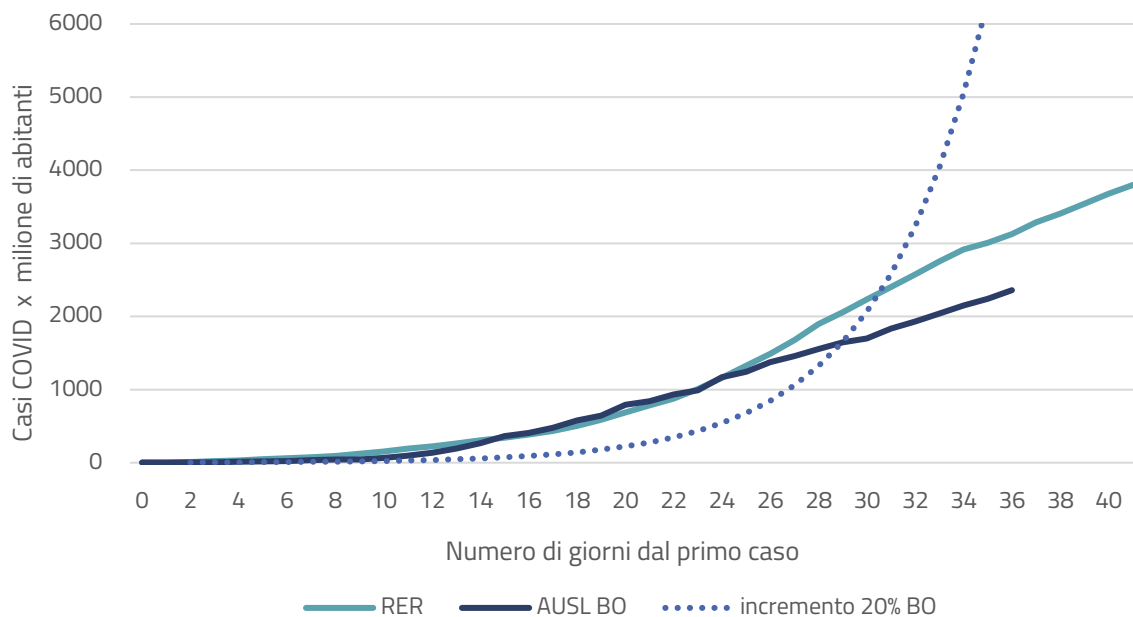
- MALATTIA IN CORSO
- DECESSO
- GUARITO CLINICAMENTE
- GUARITO

### Confronto tra sintomatici e asintomatici



- SINTOMATICI
- ASINTOMATICI

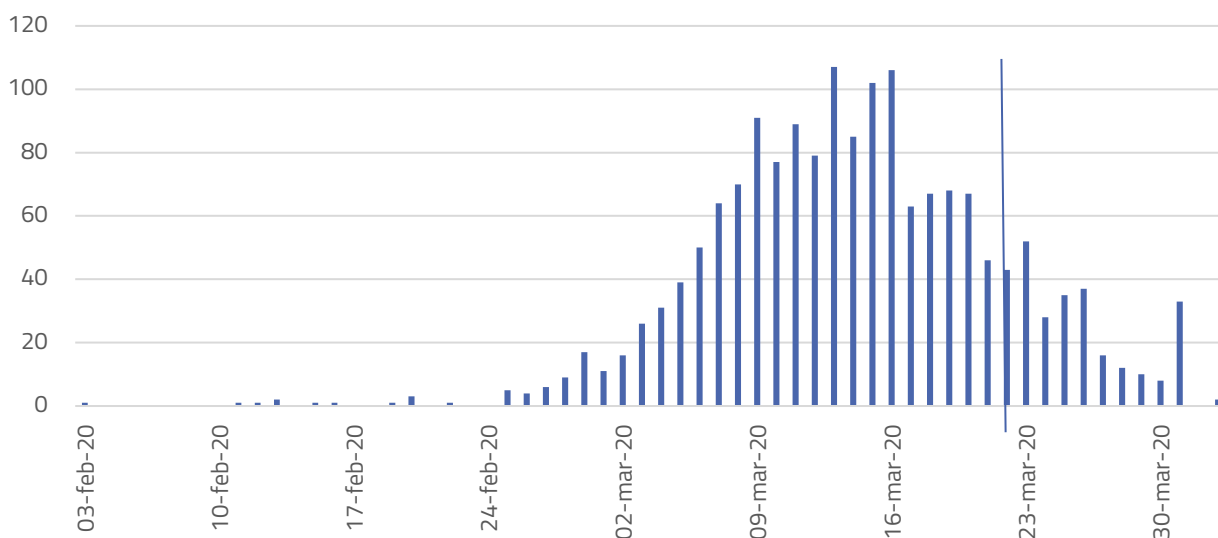
## Andamento curve casi confermati



Il grafico mostra il confronto tra la curva dei casi confermati in Emilia-Romagna e la curva dei casi confermati nel territorio dell'Azienda USL di Bologna, a partire dal primo giorno in cui sono stati registrati casi confermati di Covid-19.

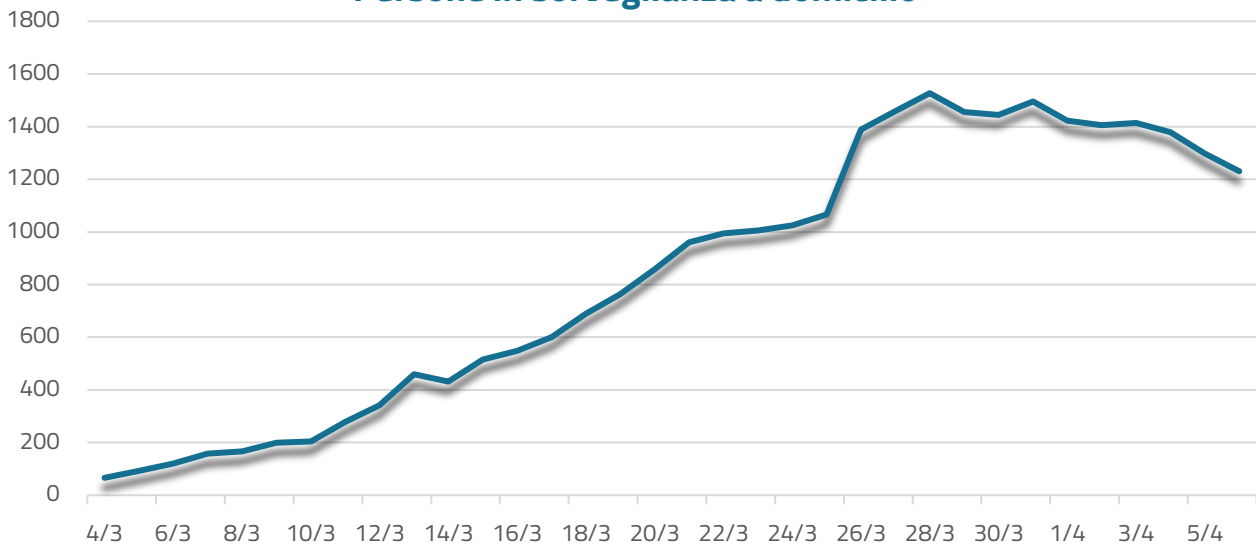
La curva tratteggiata rappresenta l'ipotesi di una crescita giornaliera dei casi del 30%.

## Nuovi casi per data inizio sintomi al 3.04.2020



Il grafico mostra una riduzione dei nuovi casi a partire dal 16 marzo. I dati degli ultimi 10 giorni sono parziali e non rispecchiano il reale andamento perché risentono del tempo intercorso tra l'inizio sintomi, la diagnosi e la registrazione.

## Persone in sorveglianza a domicilio



Il grafico mostra l'andamento delle persone in isolamento domiciliare fiduciario poste in sorveglianza.

---

### Note

- I casi positivi riportati nel presente report sono riferiti al Comune di residenza dei casi e al relativo Distretto di Committenza e Garanzia. Eventuali incongruenze con gli aggiornamenti quotidiani della Regione Emilia-Romagna sono da attribuire alla descrizione dei casi positivi sulla base dell'Azienda USL che ha effettuato la diagnosi. Per lo stesso motivo sono compresi nel totale dei casi positivi alcuni cittadini non residenti nel territorio di competenza dell'Azienda USL di Bologna, identificati dalla voce *Extra AUSL Bologna*.
- Le persone guarite clinicamente descrivono le persone che non hanno più la malattia in corso. A differenza del totale, gli incrementi giornalieri non tengono conto delle persone che ritornano sintomatiche o che sono guarite completamente, ma indicano soltanto i nuovi casi di guarigione clinica.
- Le persone guarite sono persone già considerate clinicamente guarite per assenza dei sintomi a cui è stata accertata la guarigione in seguito a due tamponi negativi consecutivi.
- L'aumento significativo dei casi in isolamento del 26.03.2020 è legato alla presa in carico nella sorveglianza sanitaria dei soggetti in autoisolamento a seguito di rientro dall'estero, come previsto dal Decreto Ministeriale del Ministero delle Infrastrutture e dei Trasporti n. 120/2020.
- Le informazioni riguardanti il regime di ricovero e la presenza di sintomi non sono disponibili per la totalità dei casi positivi registrati.