



NUOVO CORONAVIRUS (COVID-19)

Report casi confermati e in sorveglianza



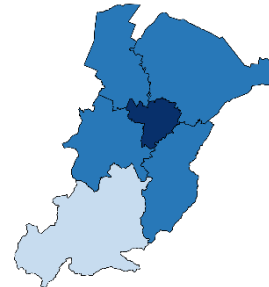
Report casi confermati e in sorveglianza nel territorio dell'Azienda USL di Bologna

Aggiornamento del 7/04/2020 ore 12.00



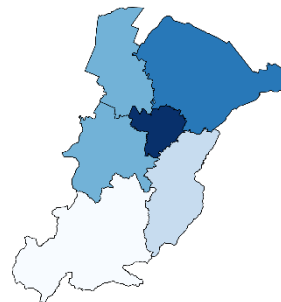
Numero di persone positive a SARS-CoV-2

Distretto	n	Δ
Appennino Bolognese	54	+1
Città di Bologna	1116	+13
Pianura Est	387	+4
Pianura Ovest	226	+2
Reno, Lavino e Samoggia	295	+4
San Lazzaro di Savena	206	+8
Extra AUSL Bologna	50	+2
Totale	2334	+34



Numero di persone in isolamento fiduciario in sorveglianza

Distretto	n	Δ
Appennino Bolognese	37	-5
Città di Bologna	579	-40
Pianura Est	226	+25
Pianura Ovest	105	-2
Reno, Lavino e Samoggia	183	+21
San Lazzaro di Savena	99	
Totale	1229	-1



Numero di persone decedute

Distretto	n	Δ
Appennino Bolognese	1	
Città di Bologna	106	+7
Pianura Est	44	+1
Pianura Ovest	25	+3
Reno, Lavino e Samoggia	25	
San Lazzaro di Savena	11	+2
Extra AUSL Bologna	2	
Totale	215	+13



Numero di persone guarite clinicamente

Distretto	n	Δ
Appennino Bolognese	13	+1
Città di Bologna	283	+24
Pianura Est	91	+8
Pianura Ovest	62	+8
Reno, Lavino e Samoggia	72	+10
San Lazzaro di Savena	44	+8
Extra AUSL Bologna	8	+3
Totale	573	+62

Numero di persone guarite

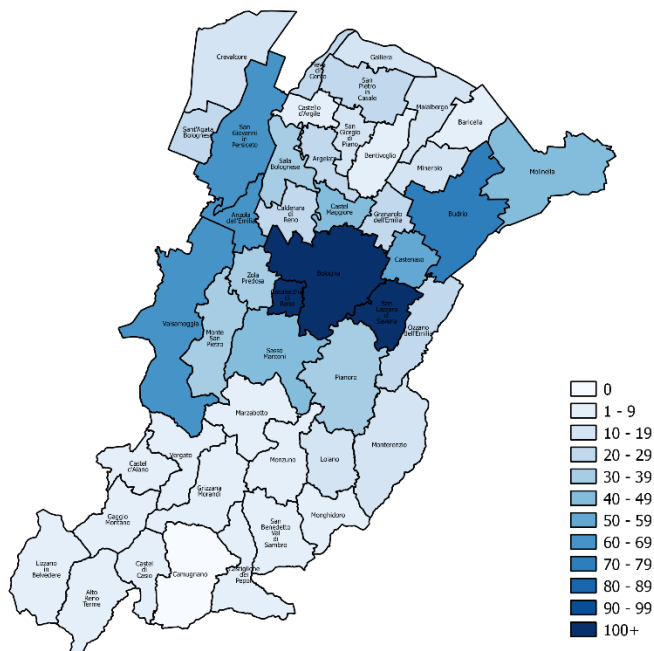
Distretto	n	Δ
Appennino Bolognese	3	+1
Città di Bologna	95	+4
Pianura Est	28	+2
Pianura Ovest	9	+1
Reno, Lavino e Samoggia	17	+2
San Lazzaro di Savena	21	-1
Extra AUSL Bologna	8	
Totale	181	+9





Distribuzione per Comune delle persone positive a SARS-CoV-2

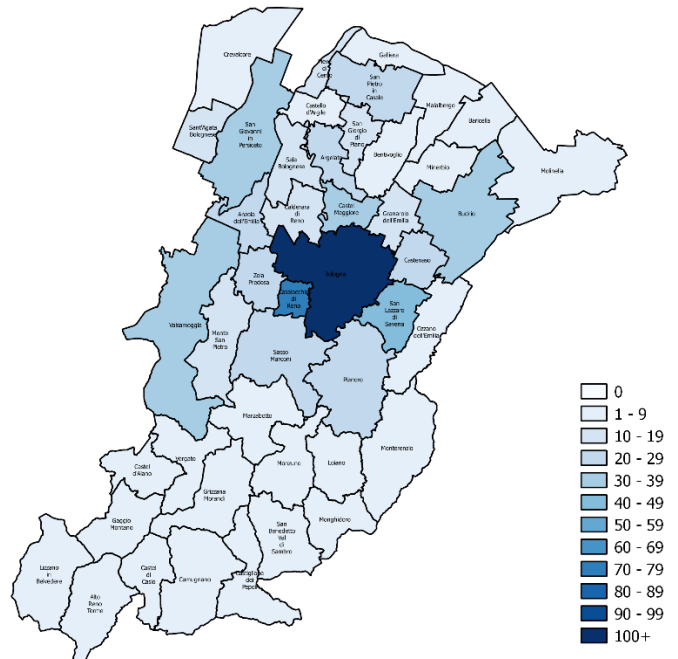
Comune	n	Δ
Alto Reno Terme	7	+1
Anzola dell'Emilia	64	+1
Argelato	22	
Baricella	7	
Bentivoglio	4	+1
Bologna	1116	+13
Budrio	71	
Calderara di Reno	26	
Casalecchio di Reno	109	+3
Castel d'Aiano	4	
Castel di Casio	5	
Castello d'Argile	7	
Castelmaggiore	49	
Castenaso	58	
Castiglione dei Pepoli	7	
Crevalcore	19	
Gaggio Montano	5	
Galliera	13	+1
Granarolo dell'Emilia	29	+1
Grizzana Morandi	8	
Lizzano in Belvedere	1	
Loiano	14	+1
Malalbergo	11	
Marzabotto	4	
Minerbio	12	
Molinella	43	+1
Monghidoro	5	
Monterenzio	12	
Monte San Pietro	39	
Monzuno	5	
Ozzano dell'Emilia	25	+3
Pianoro	31	+1
Pieve di Cento	24	
Sala Bolognese	31	
San Benedetto Val di Sambro	4	
San Giorgio di Piano	16	+1
San Giovanni in Persiceto	65	+1
San Lazzaro di Savena	119	+2
San Pietro in Casale	22	
Sant'Agata Bolognese	21	
Sasso Marconi	47	
Valsamoggia	63	+1
Vergato	4	
Zola Predosa	37	
Extra AUSL Bologna	50	+2
Totale	2334	+34





Distribuzione per Comune delle persone in isolamento fiduciario in sorveglianza

Comune	n	Δ
Alto Reno Terme	7	
Anzola dell'Emilia	24	1
Argelato	25	
Baricella	1	
Bentivoglio	5	-1
Bologna	579	-40
Budrio	46	9
Calderara di Reno	19	3
Casalecchio di Reno	77	3
Castel di Casio	5	-4
Castello d'Argile	1	1
Castelmaggiore	33	1
Castenaso	23	3
Castiglione dei Pepoli	7	2
Crevalcore	7	-1
Galliera	9	
Granarolo dell'Emilia	8	-2
Grizzana Morandi	1	-1
Lizzano in Belvedere	3	-1
Loiano	6	1
Malalbergo	5	
Marzabotto	7	
Minerbio	7	2
Molinella	3	-4
Monghidoro	3	2
Monterenzio	9	1
Monte San Pietro	11	1
Ozzano dell'Emilia	12	3
Pianoro	25	-2
Pieve di Cento	22	11
Sala Bolognese	10	-3
San Benedetto Val di Sambro	6	
San Giorgio di Piano	15	4
San Giovanni in Persiceto	24	-7
San Lazzaro di Savena	44	-5
San Pietro in Casale	23	1
Sant'Agata Bolognese	21	5
Sasso Marconi	31	6
Valsamoggia	42	9
Vergato	1	-1
Zola Predosa	22	2
Totale	1229	-1





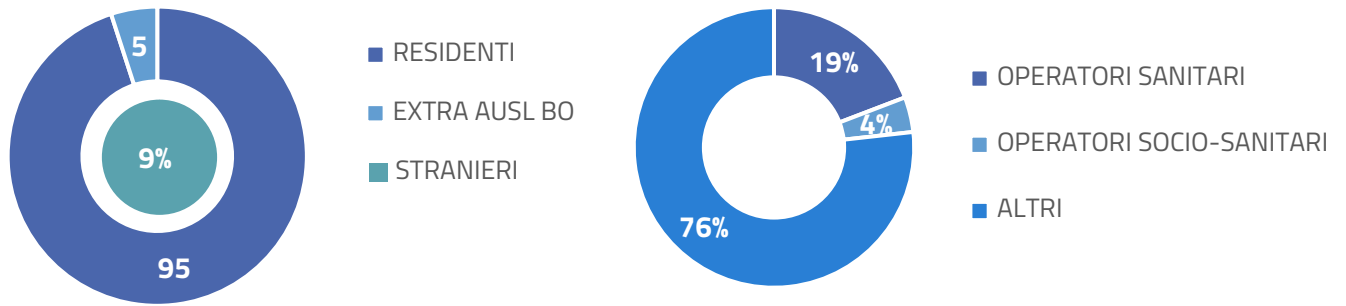
Numero di persone decedute per Comune di residenza

Comune	n	Δ
Anzola dell'Emilia	9	
Argelato	1	
Bologna	106	+7
Budrio	11	
Calderara di Reno	5	+1
Casalecchio di Reno	11	
Castello d'Argile	2	
Castelmaggiore	2	
Castenaso	10	
Crevalcore	3	+1
Gaggio Montano	1	
Granarolo dell'Emilia	1	
Loiano	2	
Minerbio	4	
Molinella	10	
Monte San Pietro	2	
Monterenzio	1	
Pianoro	1	
Pieve di Cento	3	
Sala Bolognese	3	
San Giovanni in Persiceto	5	+1
San Lazzaro di Savena	5	+2
San Pietro in Casale	1	+1
Sant'Agata Bolognese	1	
Sasso Marconi	5	
Valsamoggia	3	
Zola Predosa	3	
Extra AUSL BO	2	
Totale	215	+13

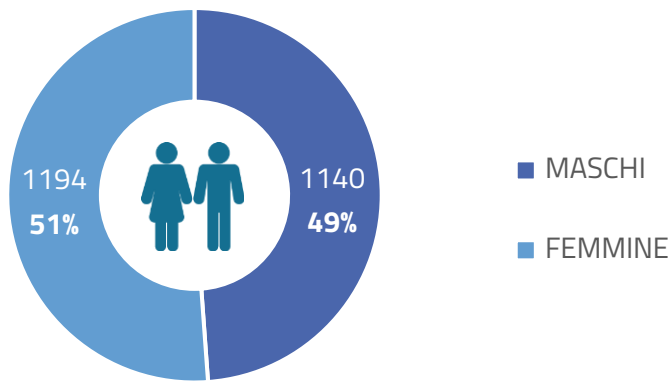
Casi positivi per Distretto per 10.000 abitanti (aggiornato al 3.04.2020)

Distretto	Tasso
Appennino Bolognese	7.70
Città di Bologna	25.60
Pianura Est	21.30
Pianura Ovest	24.50
Reno, Lavino e Samoggia	21.20
San Lazzaro di Savena	22.30
Azienda USL di Bologna	22.70

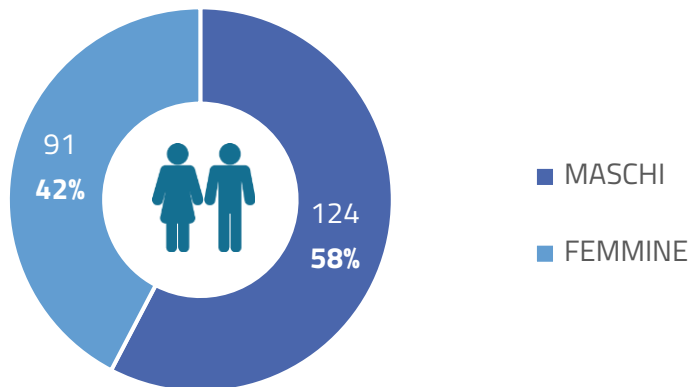
Alcune caratteristiche dei casi positivi



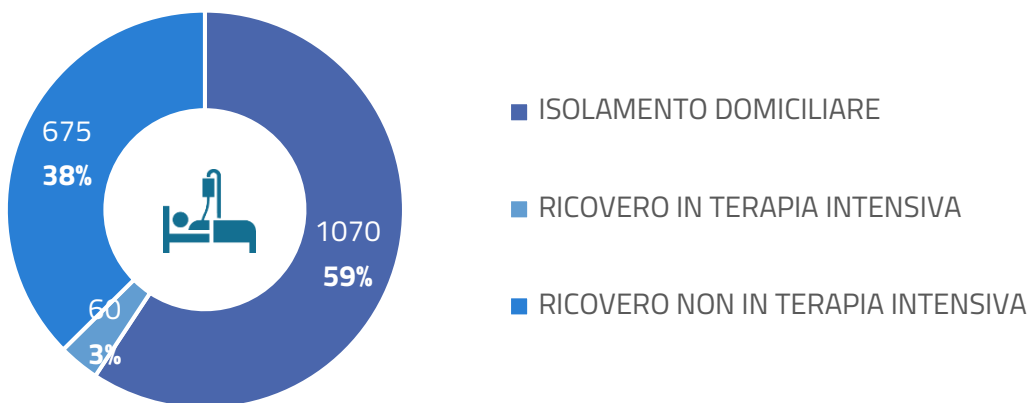
Confronto tra maschi e femmine tra le persone positive a SARS-CoV-2



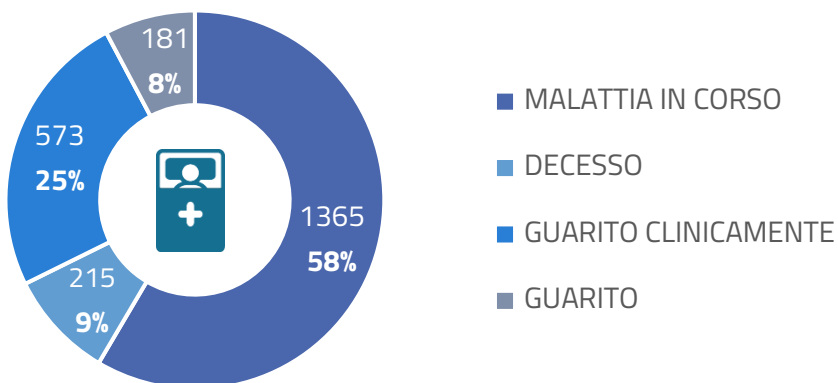
Confronto tra maschi e femmine tra le persone decedute per Covid-19



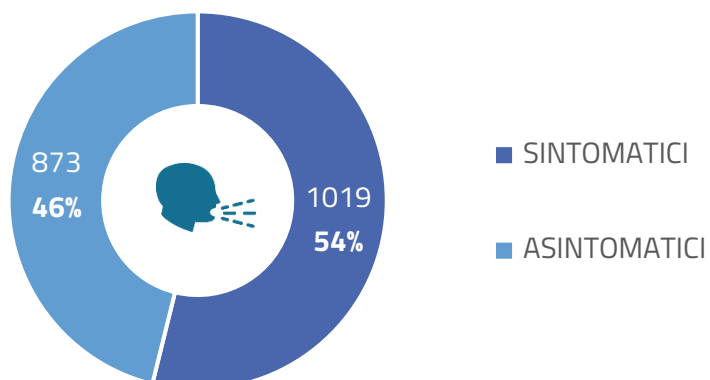
Regime di ricovero e isolamento



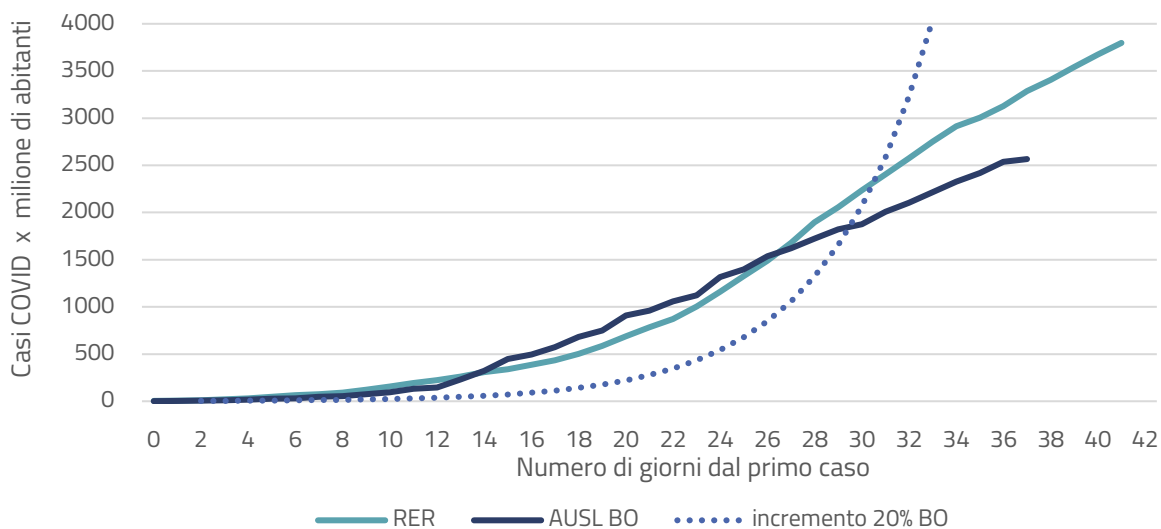
Confronto tra malati, guariti e deceduti



Confronto tra sintomatici e asintomatici



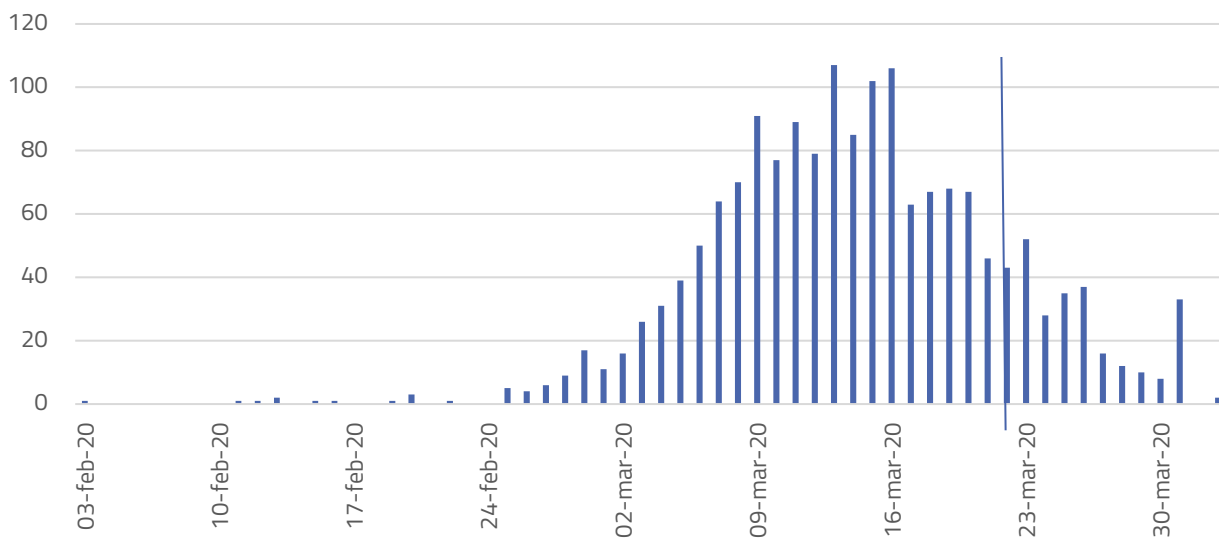
Andamento curve casi confermati



Il grafico mostra il confronto tra la curva dei casi confermati in Emilia-Romagna e la curva dei casi confermati nel territorio dell'Azienda USL di Bologna, a partire dal primo giorno in cui sono stati registrati casi confermati di Covid-19.

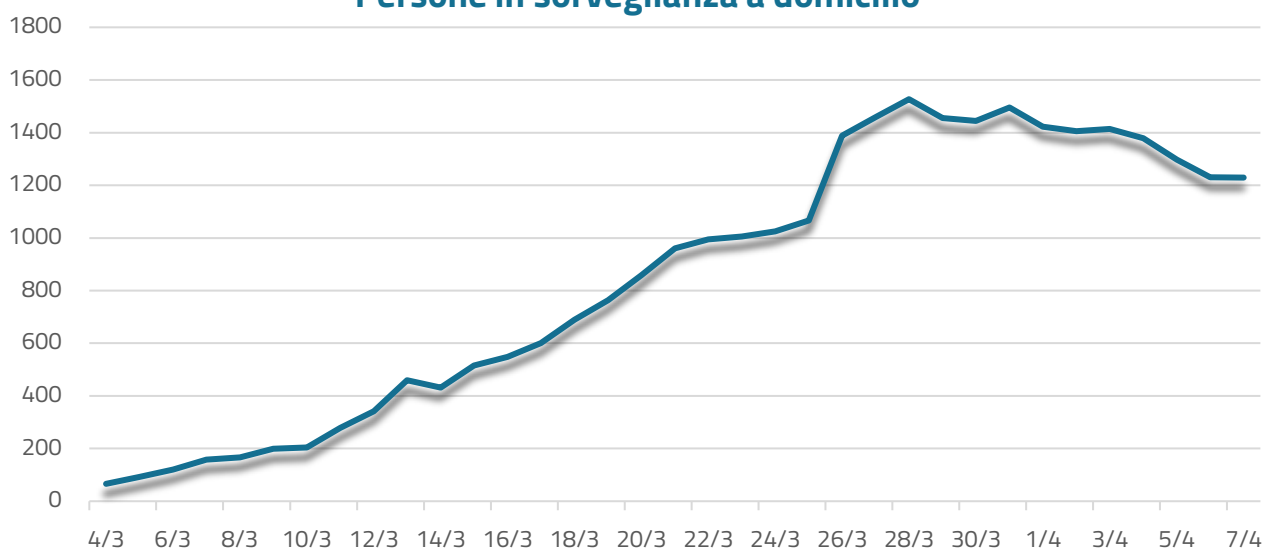
La curva tratteggiata rappresenta l'ipotesi di una crescita giornaliera dei casi del 20%.

Nuovi casi per data inizio sintomi al 3.04.2020



Il grafico mostra una riduzione dei nuovi casi a partire dal 16 marzo. I dati degli ultimi 10 giorni sono parziali e non rispecchiano il reale andamento perché risentono del tempo intercorso tra l'inizio sintomi, la diagnosi e la registrazione.

Persone in sorveglianza a domicilio



Il grafico mostra l'andamento delle persone in isolamento domiciliare fiduciario poste in sorveglianza.

Note

- I casi positivi riportati nel presente report sono riferiti al Comune di residenza dei casi e al relativo Distretto di Committenza e Garanzia. Eventuali incongruenze con gli aggiornamenti quotidiani della Regione Emilia-Romagna sono da attribuire alla descrizione dei casi positivi sulla base dell'Azienda USL che ha effettuato la diagnosi. Per lo stesso motivo sono compresi nel totale dei casi positivi alcuni cittadini non residenti nel territorio di competenza dell'Azienda USL di Bologna, identificati dalla voce *Extra AUSL Bologna*. Nel report odierno sono stati rimossi per errori anagrafici 2 casi residenti a San Lazzaro e Calderara di Reno segnalati nei giorni precedenti.
- Le persone guarite clinicamente descrivono le persone che non hanno più la malattia in corso. A differenza del totale, gli incrementi giornalieri non tengono conto delle persone che ritornano sintomatiche o che sono guarite completamente, ma indicano soltanto i nuovi casi di guarigione clinica.
- Le persone guarite sono persone già considerate clinicamente guarite per assenza dei sintomi a cui è stata accertata la guarigione in seguito a due tamponi negativi consecutivi. Nel report odierno è stato rimosso un caso guarito del Distretto di San Lazzaro, riportato per errore nel report di ieri.
- L'aumento significativo dei casi in isolamento del 26.03.2020 è legato alla presa in carico nella sorveglianza sanitaria dei soggetti in autoisolamento a seguito di rientro dall'estero, come previsto dal Decreto Ministeriale del Ministero delle Infrastrutture e dei Trasporti n. 120/2020.
- Le informazioni riguardanti il regime di ricovero e la presenza di sintomi non sono disponibili per la totalità dei casi positivi registrati.