



NUOVO CORONAVIRUS (COVID-19)

Report casi confermati e in sorveglianza



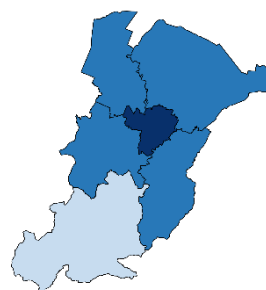
Report casi confermati e in sorveglianza nel territorio dell'Azienda USL di Bologna

Aggiornamento del 8/04/2020 ore 12.00



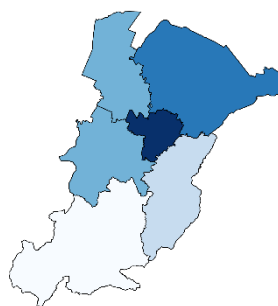
Numero di persone positive a SARS-CoV-2

Distretto	n	Δ
Appennino Bolognese	54	
Città di Bologna	1171	+55
Pianura Est	394	+7
Pianura Ovest	251	+25
Reno, Lavino e Samoggia	299	+4
San Lazzaro di Savena	217	+11
Extra AUSL Bologna	50	
Totale	2436	+102



Numero di persone in isolamento fiduciario in sorveglianza

Distretto	n	Δ
Appennino Bolognese	33	-4
Città di Bologna	582	+3
Pianura Est	214	-12
Pianura Ovest	108	+3
Reno, Lavino e Samoggia	180	-3
San Lazzaro di Savena	91	-8
Totale	1208	-21



Numero di persone decedute

Distretto	n	Δ
Appennino Bolognese	1	
Città di Bologna	110	+4
Pianura Est	44	
Pianura Ovest	28	+3
Reno, Lavino e Samoggia	25	
San Lazzaro di Savena	11	
Extra AUSL Bologna	2	
Totale	222	+7



Numero di persone guarite clinicamente

Distretto	n	Δ
Appennino Bolognese	16	+3
Città di Bologna	317	+42
Pianura Est	101	+11
Pianura Ovest	68	+6
Reno, Lavino e Samoggia	83	+12
San Lazzaro di Savena	46	+3
Extra AUSL Bologna	8	+3
Totale	639	+80

Numero di persone guarite

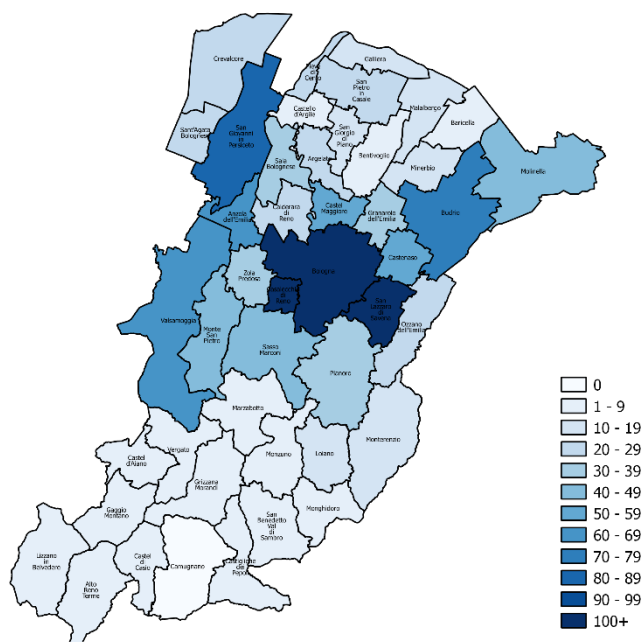
Distretto	n	Δ
Appennino Bolognese	3	
Città di Bologna	104	+9
Pianura Est	30	+2
Pianura Ovest	9	
Reno, Lavino e Samoggia	19	+2
San Lazzaro di Savena	22	+1
Extra AUSL Bologna	8	
Totale	195	+14





Distribuzione per Comune delle persone positive a SARS-CoV-2

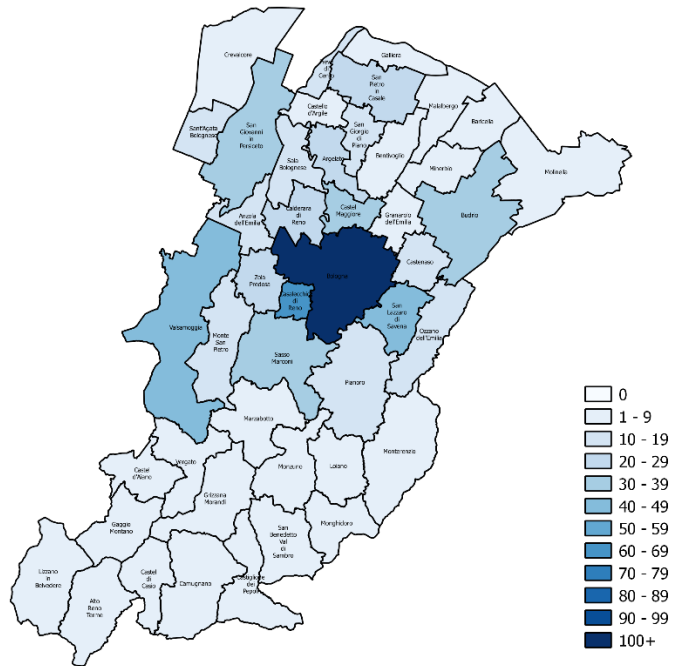
Comune	n	Δ
Alto Reno Terme	7	
Anzola dell'Emilia	64	
Argelato	22	
Baricella	7	
Bentivoglio	4	
Bologna	1171	+55
Budrio	71	
Calderara di Reno	27	+1
Casalecchio di Reno	111	+2
Castel d'Aiano	4	
Castel di Casio	5	
Castello d'Argile	8	+1
Castel Maggiore	51	+2
Castenaso	58	
Castiglione dei Pepoli	7	
Crevalcore	20	+1
Gaggio Montano	5	
Galliera	13	
Granarolo dell'Emilia	30	+1
Grizzana Morandi	8	
Lizzano in Belvedere	1	
Loiano	16	+2
Malalbergo	11	
Marzabotto	4	
Minerbio	12	
Molinella	45	+2
Monghidoro	5	
Monterenzio	14	+2
Monte San Pietro	40	+1
Monzuno	5	
Ozzano dell'Emilia	25	
Pianoro	33	+2
Pieve di Cento	24	
Sala Bolognese	33	+2
San Benedetto Val di Sambro	4	
San Giorgio di Piano	16	
San Giovanni in Persiceto	84	+19
San Lazzaro di Savena	124	+5
San Pietro in Casale	22	
Sant'Agata Bolognese	23	+2
Sasso Marconi	47	
Valsamoggia	63	
Vergato	4	
Zola Predosa	38	+1
Extra AUSL Bologna	50	
Totale	2436	+102





Distribuzione per Comune delle persone in isolamento fiduciario in sorveglianza

Comune	n	Δ
Alto Reno Terme	8	1
Anzola dell'Emilia	18	-6
Argelato	20	-5
Baricella	2	1
Bentivoglio	4	-1
Bologna	582	3
Budrio	37	-9
Calderara di Reno	22	3
Casalecchio di Reno	67	-10
Castel di Casio	3	-2
Castello d'Argile	2	1
Castelmaggiore	38	5
Castenaso	19	-4
Castiglione dei Pepoli	6	-1
Crevalcore	6	-1
Galliera	9	
Granarolo dell'Emilia	7	-1
Grizzana Morandi	2	1
Lizzano in Belvedere	3	
Loiano	5	-1
Malalbergo	6	1
Marzabotto	7	
Minerbio	7	
Molinella	4	1
Monghidoro	3	
Monterenzio	7	-2
Monte San Pietro	13	2
Monzuno	1	1
Ozzano dell'Emilia	12	
Pianoro	19	-6
Pieve di Cento	19	-3
Sala Bolognese	12	2
San Benedetto Val di Sambro	2	-4
San Giorgio di Piano	16	1
San Giovanni in Persiceto	35	11
San Lazzaro di Savena	45	1
San Pietro in Casale	24	1
Sant'Agata Bolognese	15	-6
Sasso Marconi	30	-1
Valsamoggia	47	5
Vergato	1	
Zola Predosa	23	1
Totale	1208	-21





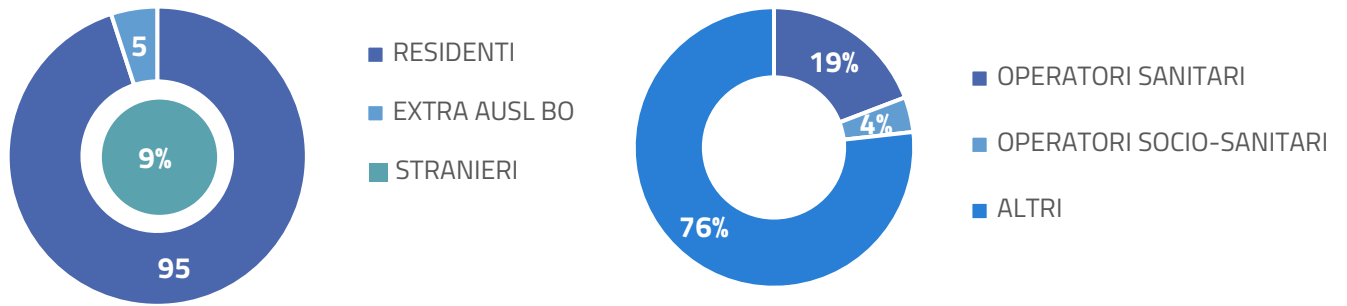
Numero di persone decedute per Comune di residenza

Comune	n	Δ
Anzola dell'Emilia	9	
Argelato	1	
Bologna	110	+4
Budrio	11	
Calderara di Reno	6	+1
Casalecchio di Reno	11	
Castello d'Argile	2	
Castelmaggiore	2	
Castenaso	10	
Crevalcore	3	
Gaggio Montano	1	
Granarolo dell'Emilia	1	
Loiano	2	
Minerbio	4	
Molinella	10	
Monte San Pietro	2	
Monterenzio	1	
Pianoro	1	
Pieve di Cento	3	
Sala Bolognese	3	
San Giovanni in Persiceto	7	+2
San Lazzaro di Savena	5	
San Pietro in Casale	1	
Sant'Agata Bolognese	1	
Sasso Marconi	5	
Valsamoggia	3	
Zola Predosa	3	
Extra AUSL BO	2	
Totale	222	+7

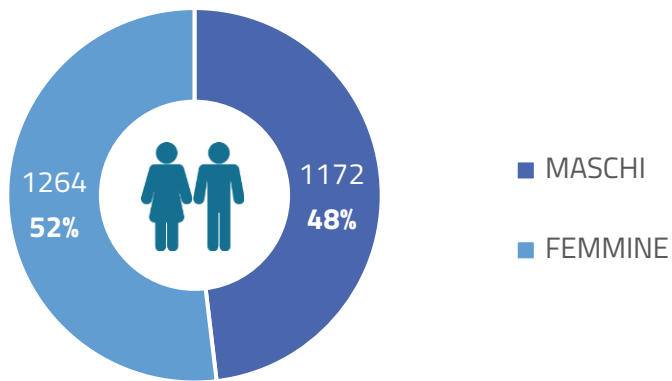
Casi positivi per Distretto per 10.000 abitanti (aggiornato al 3.04.2020)

Distretto	Tasso
Appennino Bolognese	7.70
Città di Bologna	25.60
Pianura Est	21.30
Pianura Ovest	24.50
Reno, Lavino e Samoggia	21.20
San Lazzaro di Savena	22.30
Azienda USL di Bologna	22.70

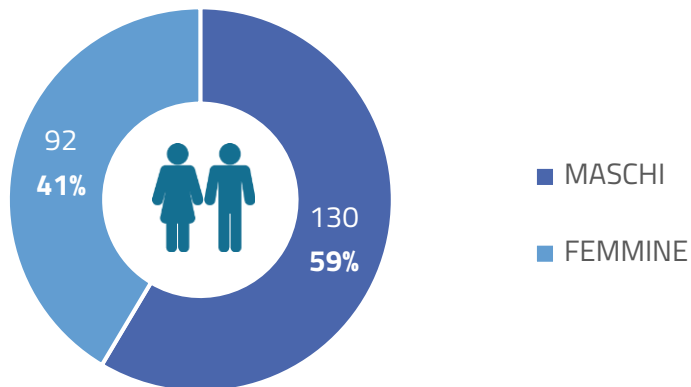
Alcune caratteristiche dei casi positivi



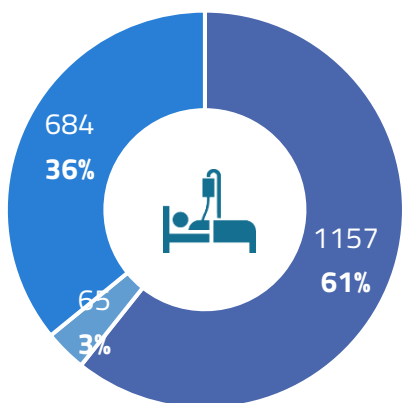
Confronto tra maschi e femmine tra le persone positive a SARS-CoV-2



Confronto tra maschi e femmine tra le persone decedute per Covid-19

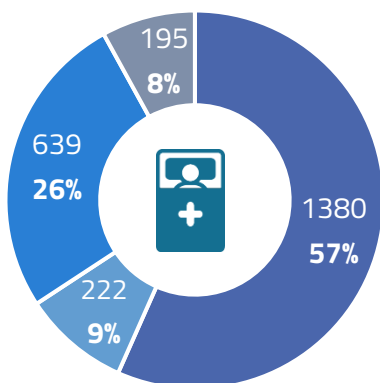


Regime di ricovero e isolamento



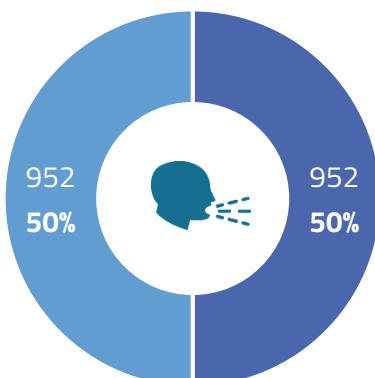
- ISOLAMENTO DOMICILIARE
- RICOVERO IN TERAPIA INTENSIVA
- RICOVERO NON IN TERAPIA INTENSIVA

Confronto tra malati, guariti e deceduti



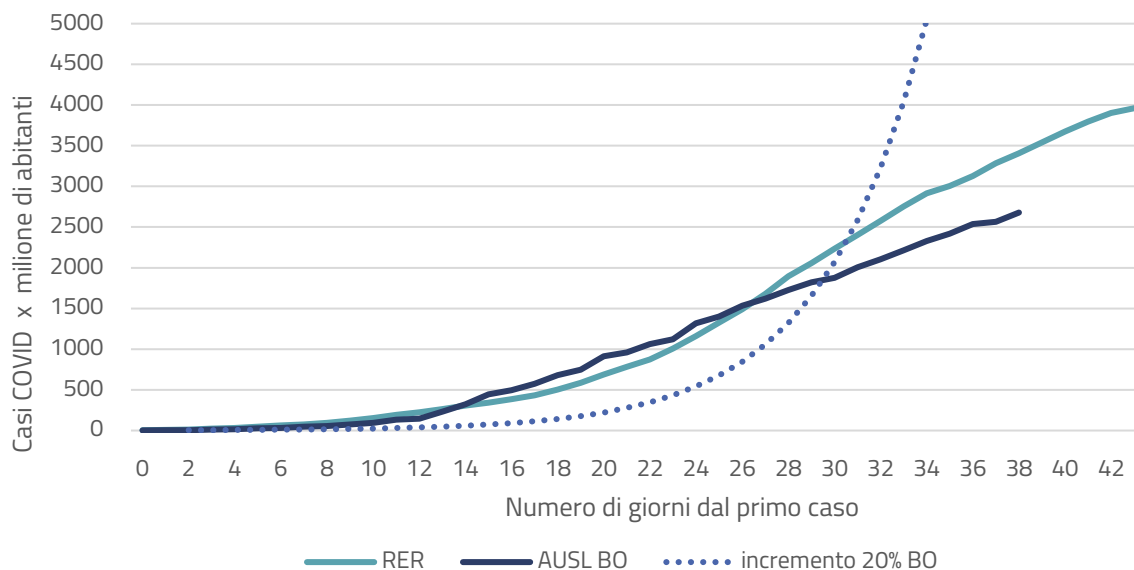
- MALATTIA IN CORSO
- DECESSO
- GUARITO CLINICAMENTE
- GUARITO

Confronto tra sintomatici e asintomatici



- SINTOMATICI
- ASINTOMATICI

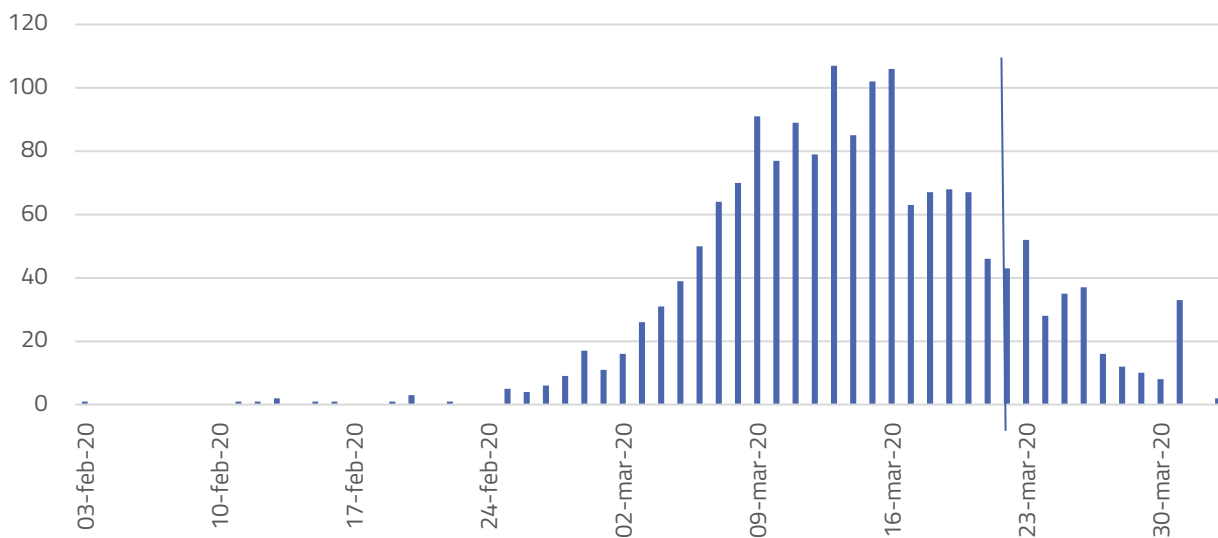
Andamento curve casi confermati



Il grafico mostra il confronto tra la curva dei casi confermati in Emilia-Romagna e la curva dei casi confermati nel territorio dell'Azienda USL di Bologna, a partire dal primo giorno in cui sono stati registrati casi confermati di Covid-19.

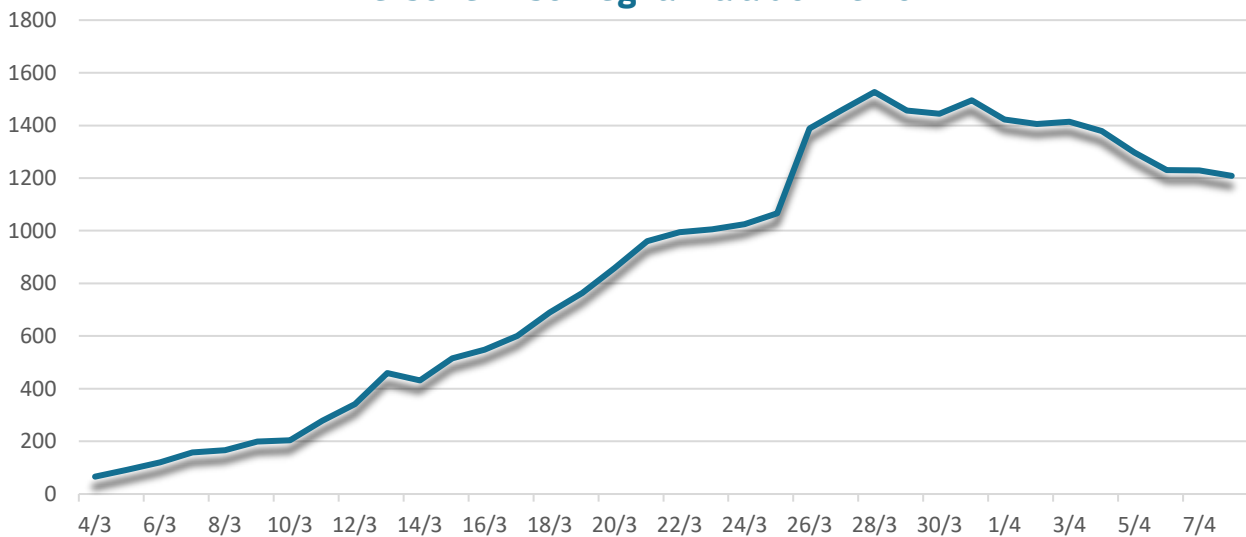
La curva tratteggiata rappresenta l'ipotesi di una crescita giornaliera dei casi del 20%.

Nuovi casi per data inizio sintomi al 3.04.2020



Il grafico mostra una riduzione dei nuovi casi a partire dal 16 marzo. I dati degli ultimi 10 giorni sono parziali e non rispecchiano il reale andamento perché risentono del tempo intercorso tra l'inizio sintomi, la diagnosi e la registrazione.

Persone in sorveglianza a domicilio



Il grafico mostra l'andamento delle persone in isolamento domiciliare fiduciario poste in sorveglianza.

Note

- I casi positivi riportati nel presente report sono riferiti al Comune di residenza dei casi e al relativo Distretto di Committenza e Garanzia. Eventuali incongruenze con gli aggiornamenti quotidiani della Regione Emilia-Romagna sono da attribuire alla descrizione dei casi positivi sulla base dell'Azienda USL che ha effettuato la diagnosi. Per lo stesso motivo sono compresi nel totale dei casi positivi alcuni cittadini non residenti nel territorio di competenza dell'Azienda USL di Bologna, identificati dalla voce *Extra AUSL Bologna*.
- Le persone guarite clinicamente descrivono le persone che non hanno più la malattia in corso. A differenza del totale, gli incrementi giornalieri non tengono conto delle persone che ritornano sintomatiche o che sono guarite completamente, ma indicano soltanto i nuovi casi di guarigione clinica.
- Le persone guarite sono persone già considerate clinicamente guarite per assenza dei sintomi a cui è stata accertata la guarigione in seguito a due tamponi negativi consecutivi.
- L'aumento significativo dei casi in isolamento del 26.03.2020 è legato alla presa in carico nella sorveglianza sanitaria dei soggetti in autoisolamento a seguito di rientro dall'estero, come previsto dal Decreto Ministeriale del Ministero delle Infrastrutture e dei Trasporti n. 120/2020.
- Le informazioni riguardanti il regime di ricovero e la presenza di sintomi non sono disponibili per la totalità dei casi positivi registrati.