



# NUOVO CORONAVIRUS (COVID-19)

## Report casi confermati e in sorveglianza



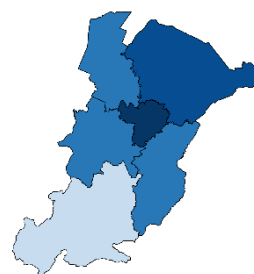
### Report casi confermati e in sorveglianza nel territorio dell'Azienda USL di Bologna

Aggiornamento del 9/04/2020 ore 12.00



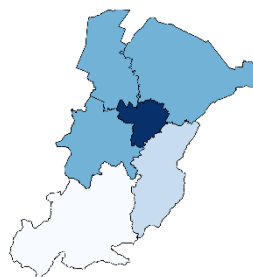
#### Numero di persone positive a SARS-CoV-2

Distretto	n	Δ
Appennino Bolognese	54	
Città di Bologna	1207	+36
Pianura Est	401	+7
Pianura Ovest	254	+3
Reno, Lavino e Samoggia	306	+7
San Lazzaro di Savena	246	+29
Extra AUSL Bologna	65	+15
<b>Totale</b>	<b>2533</b>	<b>+97</b>



#### Numero di persone in isolamento fiduciario in sorveglianza

Distretto	n	Δ
Appennino Bolognese	41	+8
Città di Bologna	520	-62
Pianura Est	198	-16
Pianura Ovest	105	-3
Reno, Lavino e Samoggia	181	+1
San Lazzaro di Savena	97	+6
<b>Totale</b>	<b>1142</b>	<b>-66</b>



#### Numero di persone decedute

Distretto	n	Δ
Appennino Bolognese	1	
Città di Bologna	116	+6
Pianura Est	48	+4
Pianura Ovest	28	
Reno, Lavino e Samoggia	26	+1
San Lazzaro di Savena	11	
Extra AUSL Bologna	2	
<b>Totale</b>	<b>233</b>	<b>+11</b>



#### Numero di persone guarite clinicamente

Distretto	n	Δ
Appennino Bolognese	15	+2
Città di Bologna	334	+30
Pianura Est	104	+8
Pianura Ovest	72	+4
Reno, Lavino e Samoggia	93	+13
San Lazzaro di Savena	48	+5
Extra AUSL Bologna	8	
<b>Totale</b>	<b>674</b>	<b>+62</b>

#### Numero di persone guarite

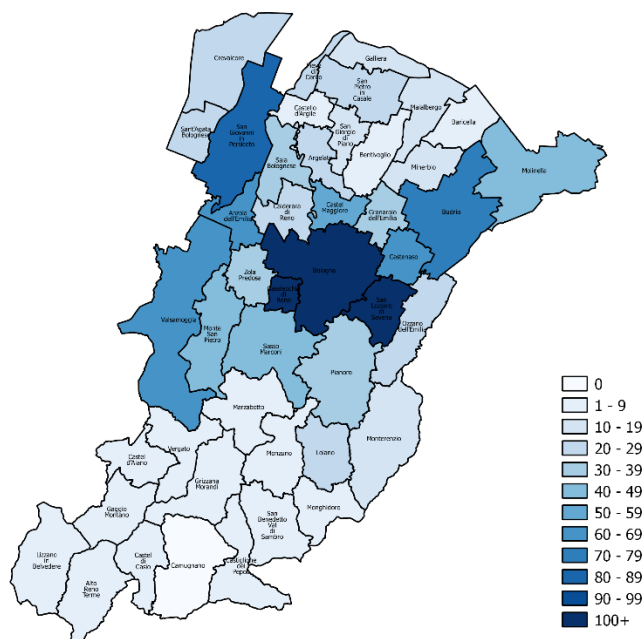
Distretto	n	Δ
Appennino Bolognese	6	+3
Città di Bologna	118	+14
Pianura Est	37	+7
Pianura Ovest	10	+1
Reno, Lavino e Samoggia	22	+3
San Lazzaro di Savena	26	+4
Extra AUSL Bologna	8	
<b>Totale</b>	<b>227</b>	<b>+32</b>





## Distribuzione per Comune delle persone positive a SARS-CoV-2

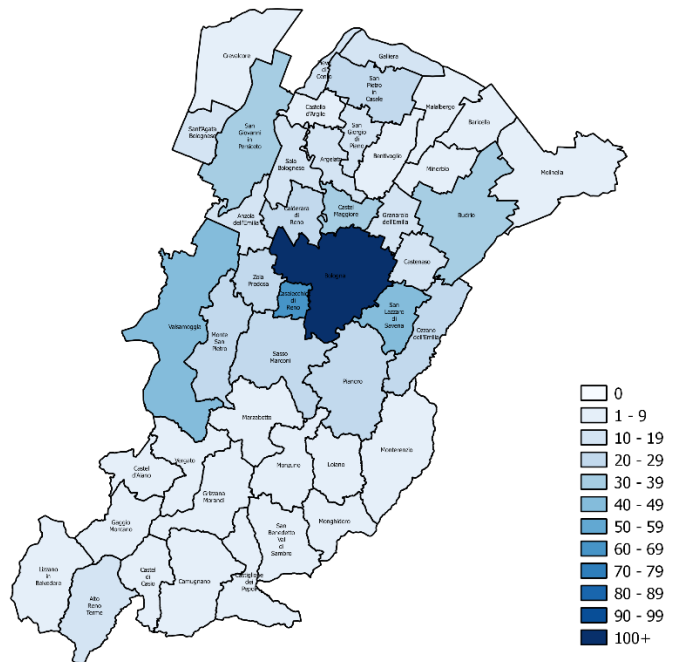
Comune	n	Δ
Alto Reno Terme	7	
Anzola dell'Emilia	64	
Argelato	23	+1
Baricella	7	
Bentivoglio	4	
Bologna	1207	+36
Budrio	71	
Calderara di Reno	28	+1
Casalecchio di Reno	113	+2
Castel d'Aiano	4	
Castel di Casio	5	
Castello d'Argile	52	+1
Castel Maggiore	8	
Castenaso	61	+3
Castiglione dei Pepoli	7	
Crevalcore	20	
Gaggio Montano	5	
Galliera	13	
Granarolo dell'Emilia	30	
Grizzana Morandi	8	
Lizzano in Belvedere	1	
Loiano	27	+11
Malalbergo	11	
Marzabotto	4	
Minerbio	12	
Molinella	46	+1
Monghidoro	5	
Monterenzio	14	
Monte San Pietro	41	+1
Monzuno	5	
Ozzano dell'Emilia	29	+4
Pianoro	35	+2
Pieve di Cento	25	+1
Sala Bolognese	33	
San Benedetto Val di Sambro	4	
San Giorgio di Piano	16	
San Giovanni in Persiceto	86	+2
San Lazzaro di Savena	136	+12
San Pietro in Casale	22	
Sant'Agata Bolognese	23	
Sasso Marconi	48	+1
Valsamoggia	65	+2
Vergato	4	
Zola Predosa	39	+1
Extra AUSL Bologna	65	+15
<b>Totale</b>	<b>2533</b>	<b>+97</b>





## Distribuzione per Comune delle persone in isolamento fiduciario in sorveglianza

Comune	n	Δ
Alto Reno Terme	10	+2
Anzola dell'Emilia	19	+1
Argelato	17	-3
Baricella	2	
Bentivoglio	2	-2
Bologna	520	-62
Budrio	32	-5
Calderara di Reno	21	-1
Casalecchio di Reno	68	+1
Castel di Casio	1	-2
Castello d'Argile	2	
Castelmaggiore	33	-5
Castenaso	13	-6
Castiglione dei Pepoli	8	+2
Crevalcore	7	+1
Galliera	13	+4
Granarolo dell'Emilia	14	+7
Grizzana Morandi	5	+3
Lizzano in Belvedere	3	
Loiano	6	+1
Malalbergo	4	-2
Marzabotto	8	+1
Minerbio	6	-1
Molinella	4	
Monghidoro	3	
Monterenzio	4	-3
Monte San Pietro	22	+9
Monzuno	1	
Ozzano dell'Emilia	20	+8
Pianoro	20	+1
Pieve di Cento	18	-1
Sala Bolognese	12	
San Benedetto Val di Sambro	4	+2
San Giorgio di Piano	14	-2
San Giovanni in Persiceto	30	-5
San Lazzaro di Savena	44	-1
San Pietro in Casale	24	
Sant'Agata Bolognese	16	+1
Sasso Marconi	26	-4
Valsamoggia	43	-4
Vergato	1	
Zola Predosa	22	-1
<b>Totale</b>	<b>1142</b>	<b>-66</b>





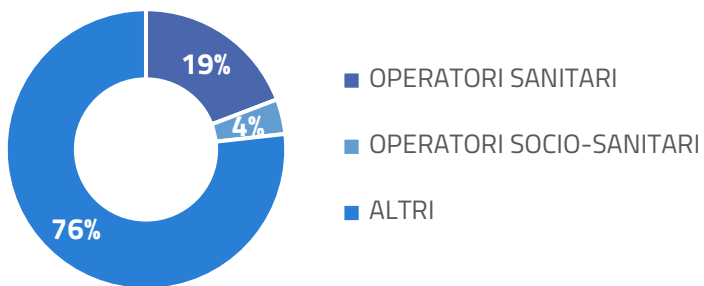
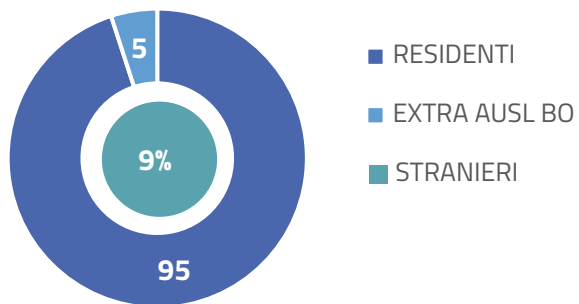
## Numero di persone decedute per Comune di residenza

Comune	n	Δ
Anzola dell'Emilia	9	
Argelato	1	
Baricella	1	+1
Bologna	116	+6
Budrio	11	
Calderara di Reno	6	
Casalecchio di Reno	11	
Castello d'Argile	2	
Castelmaggiore	2	
Castenaso	10	
Crevalcore	3	
Gaggio Montano	1	
Granarolo dell'Emilia	1	
Loiano	2	
Minerbio	4	
Molinella	12	+2
Monte San Pietro	2	
Monterenzio	1	
Pianoro	1	
Pieve di Cento	3	
Sala Bolognese	3	
San Giovanni in Persiceto	7	
San Lazzaro di Savena	5	
San Pietro in Casale	1	
San Giorgio di Piano	1	+1
Sant'Agata Bolognese	1	
Sasso Marconi	5	
Valsamoggia	3	
Zola Predosa	4	+1
Extra AUSL BO	2	
<b>Totale</b>	<b>233</b>	<b>+11</b>

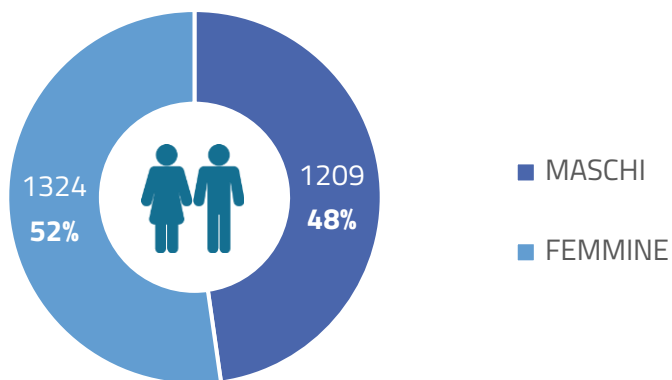
## Casi positivi per Distretto per 10.000 abitanti (aggiornato al 3.04.2020)

Distretto	Tasso
Appennino Bolognese	7.70
Città di Bologna	25.60
Pianura Est	21.30
Pianura Ovest	24.50
Reno, Lavino e Samoggia	21.20
San Lazzaro di Savena	22.30
<b>Azienda USL di Bologna</b>	<b>22.70</b>

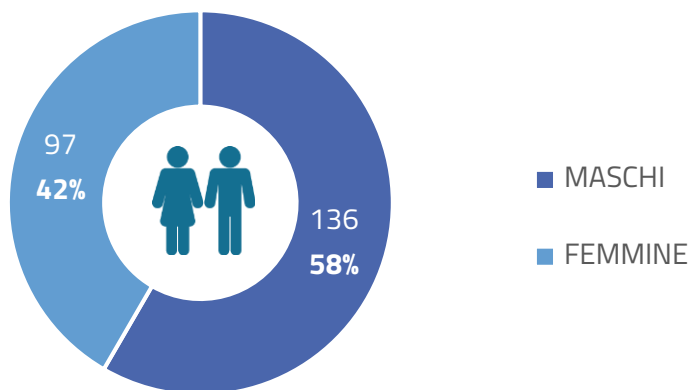
### Alcune caratteristiche dei casi positivi



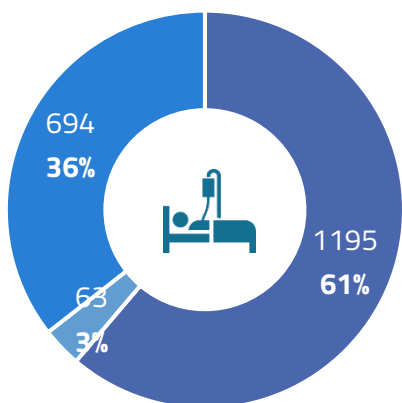
### Confronto tra maschi e femmine tra le persone positive a SARS-CoV-2



### Confronto tra maschi e femmine tra le persone decedute per Covid-19

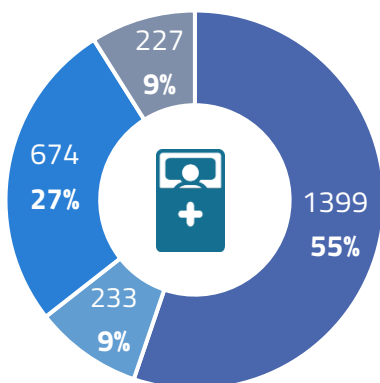


### Regime di ricovero e isolamento



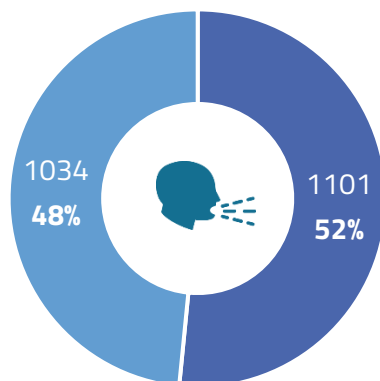
- ISOLAMENTO DOMICILIARE
- RICOVERO IN TERAPIA INTENSIVA
- RICOVERO NON IN TERAPIA INTENSIVA

### Confronto tra malati, guariti e deceduti



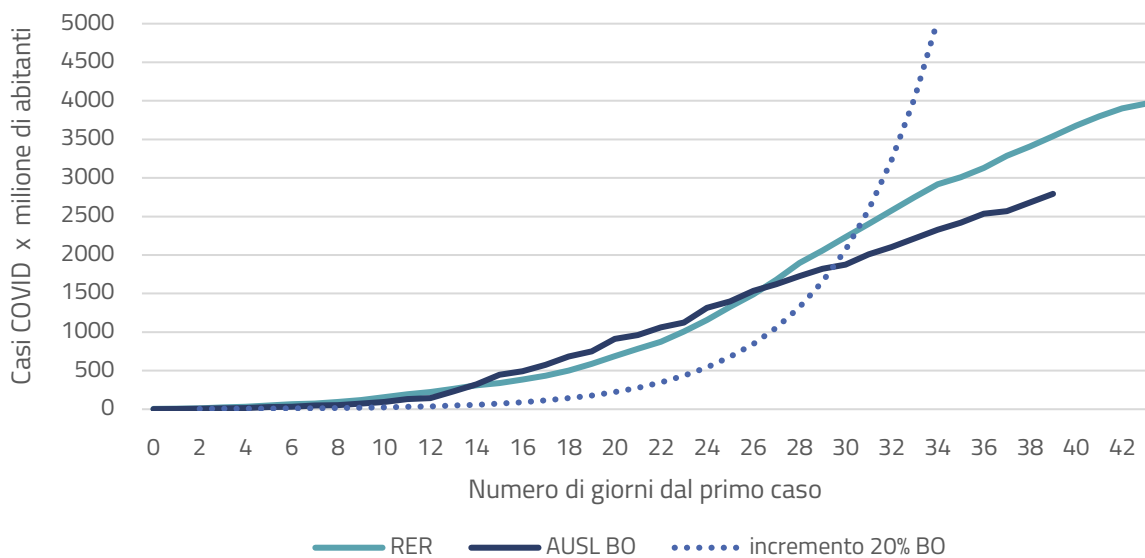
- MALATTIA IN CORSO
- DECESSO
- GUARITO CLINICAMENTE
- GUARITO

### Confronto tra sintomatici e asintomatici



- SINTOMATICI
- ASINTOMATICI

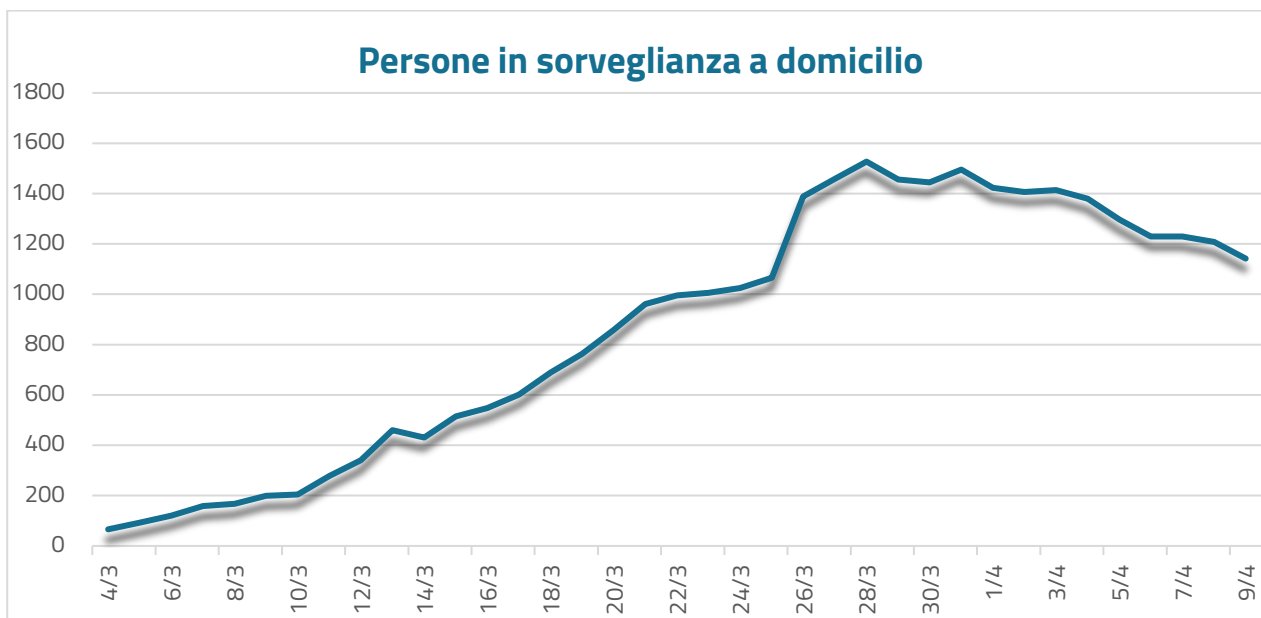
### Andamento curve casi confermati



Il grafico mostra il confronto tra la curva dei casi confermati in Emilia-Romagna e la curva dei casi confermati nel territorio dell'Azienda USL di Bologna, a partire dal primo giorno in cui sono stati registrati casi confermati di Covid-19.

La curva tratteggiata rappresenta l'ipotesi di una crescita giornaliera dei casi del 20%.

### Persone in sorveglianza a domicilio



Il grafico mostra l'andamento delle persone in isolamento domiciliare fiduciario poste in sorveglianza.

## Note

- I casi positivi riportati nel presente report sono riferiti al Comune di residenza dei casi e al relativo Distretto di Committenza e Garanzia. Eventuali incongruenze con gli aggiornamenti quotidiani della Regione Emilia-Romagna sono da attribuire alla descrizione dei casi positivi sulla base dell'Azienda USL che ha effettuato la diagnosi. Per lo stesso motivo sono compresi nel totale dei casi positivi alcuni cittadini non residenti nel territorio di competenza dell'Azienda USL di Bologna, identificati dalla voce *Extra AUSL Bologna*.
- Le persone guarite clinicamente descrivono le persone che non hanno più la malattia in corso. A differenza del totale, gli incrementi giornalieri non tengono conto delle persone che ritornano sintomatiche o che sono guarite completamente, ma indicano soltanto i nuovi casi di guarigione clinica.
- Le persone guarite sono persone già considerate clinicamente guarite per assenza dei sintomi a cui è stata accertata la guarigione in seguito a due tamponi negativi consecutivi.
- L'aumento significativo dei casi in isolamento del 26.03.2020 è legato alla presa in carico nella sorveglianza sanitaria dei soggetti in autoisolamento a seguito di rientro dall'estero, come previsto dal Decreto Ministeriale del Ministero delle Infrastrutture e dei Trasporti n. 120/2020.
- Le informazioni riguardanti il regime di ricovero e la presenza di sintomi non sono disponibili per la totalità dei casi positivi registrati.